



รายงานดัชนีความเชื่อมั่นผู้ประกอบการภาคการผลิตของ SMEs
รายไตรมาส ปี 2557
ประจำภูมิภาค ภาคกลางรวมภาคตะวันออก (ไม่รวมกรุงเทพมหานคร)
ไตรมาสที่ 3/2557

เสนอ

สำนักงานส่งเสริมวิสาหกิจขนาดกลางและขนาดย่อม

โดย

คณะวิทยาการจัดการ มหาวิทยาลัยเกษตรศาสตร์
วิทยาเขตศรีราชา

กันยายน 2557

สารบัญ

	หน้า
บทสรุปผู้บริหาร	1
ส่วนนำ	5
1. ขั้นตอนการจัดสร้างดัชนีความเชื่อมั่นทางธุรกิจ	5
2. การคำนวณและแปลความหมายค่าดัชนี	6
บทวิเคราะห์	6
1. สถานการณ์ทั่วไปของวิสาหกิจขนาดกลางและขนาดย่อมในพื้นที่ภาคกลาง รวมภาคตะวันออก (ไม่รวมกรุงเทพมหานคร) ไตรมาสที่ 3/2557	7
2. ดัชนีความเชื่อมั่นผู้ประกอบการภาคการผลิตของวิสาหกิจขนาดกลางและขนาดย่อม ประจำภูมิภาค ภาคกลางรวมภาคตะวันออก (ไม่รวมกรุงเทพมหานคร) ไตรมาสที่ 3/2557	8
3. องค์ประกอบกำหนดค่าดัชนีความเชื่อมั่น ได้แก่ องค์ประกอบด้านยอดขายคำสั่งซื้อสินค้า ปริมาณการผลิต สินค้าคงคลัง ต้นทุนการประกอบการ กำไรสุทธิ และการจ้างงาน ไตรมาสที่ 3/2557	10
องค์ประกอบกำหนดค่าดัชนีความเชื่อมั่นภาคการผลิตของ SME รายสาขาอุตสาหกรรม	13
สาขาการผลิตผลิตภัณฑ์อาหารและเครื่องดื่ม	13
สาขาการผลิตผลิตภัณฑ์ยางและผลิตภัณฑ์พลาสติก	14
สาขาการผลิตเคมีภัณฑ์และผลิตภัณฑ์เคมี	16
สาขาการผลิตโลหะขั้นมูลฐาน	18
สาขาการผลิตยานยนต์ รถพ่วงและรถกึ่งรถพ่วง	19
สาขาการผลิตผลิตภัณฑ์ที่ทำจากโลหะประดิษฐ์ ยกเว้นเครื่องจักรและอุปกรณ์	21
สาขาการผลิตเครื่องจักรและอุปกรณ์	22
สาขาการผลิตเครื่องเรือนและการผลิตซึ่งมิได้จัดประเภทไว้ในที่อื่น	24
สาขาการผลิตสิ่งทอสิ่งถัก	26
สาขาการผลิตกระดาษและผลิตภัณฑ์จากกระดาษ	27

สารบัญ (ต่อ)

	หน้า
4. ความเชื่อมั่นภาคการผลิตต่อภาวะเศรษฐกิจประเทศและธุรกิจตนเอง ของวิสาหกิจขนาดกลางและขนาดย่อม ในพื้นที่ภาคกลางรวมภาคตะวันออก (ไม่รวมกรุงเทพมหานคร)	29
5. ดัชนีความเชื่อมั่นผู้ประกอบการภาคการผลิตของวิสาหกิจขนาดกลางและขนาดย่อม ประจำภูมิภาค ภาคกลางรวมภาคตะวันออก (ไม่รวมกรุงเทพมหานคร) จำแนกตามตลาดหลัก:	
ตลาดภายในประเทศและตลาดต่างประเทศ	30
กลุ่มที่เน้นตลาดภายในประเทศ	31
กลุ่มที่เน้นตลาดต่างประเทศ	32
6. องค์ประกอบที่ส่งผลต่อการดำเนินงานของกิจการในภาคการผลิตของวิสาหกิจขนาดกลาง และขนาดย่อมในพื้นที่ภาคกลางรวมภาคตะวันออก (ไม่รวมกรุงเทพมหานคร) ประจำไตรมาสที่ 3/2557	34
7. ความคิดเห็นเพิ่มเติมของผู้ประกอบการ	38
ภาคผนวก	39
สรุปจำนวนตัวอย่างในการคำนวณดัชนี	39

สารบัญตาราง

	หน้า
ตารางที่ 1 ดัชนีความเชื่อมั่นผู้ประกอบการภาคการผลิตของ SMEs ประจำภูมิภาค ภาคกลาง รวมภาคตะวันออก (ไม่รวมกรุงเทพมหานคร) ไตรมาสที่ 1/2557-3/2557 และคาดการณ์ 3 เดือนข้างหน้า จำแนกตามกลุ่มอุตสาหกรรม	9
ตารางที่ 2 องค์ประกอบกำหนดค่าดัชนีความเชื่อมั่น ในพื้นที่ภาคกลางรวมภาคตะวันออก (ไม่รวมกรุงเทพมหานคร) ไตรมาสที่ 1/2557-3/2557 และคาดการณ์ 3 เดือนข้างหน้า	12
ตารางที่ 3 องค์ประกอบกำหนดค่าดัชนีความเชื่อมั่นภาคการผลิตของ SME ในพื้นที่ภาคกลาง รวมภาคตะวันออก (ไม่รวมกรุงเทพมหานคร) สาขาการผลิตผลิตภัณฑ์อาหารและเครื่องดื่ม ไตรมาสที่ 1/2557-3/2557 และคาดการณ์ 3 เดือนข้างหน้า	14
ตารางที่ 4 องค์ประกอบกำหนดค่าดัชนีความเชื่อมั่นภาคการผลิตของ SME ในพื้นที่ภาคกลาง รวมภาคตะวันออก (ไม่รวมกรุงเทพมหานคร) สาขาการผลิตผลิตภัณฑ์ยาง และผลิตภัณฑ์พลาสติก ไตรมาสที่ 1/2557-3/2557 และคาดการณ์ 3 เดือนข้างหน้า	15
ตารางที่ 5 องค์ประกอบกำหนดค่าดัชนีความเชื่อมั่นภาคการผลิตของ SME ในพื้นที่ภาคกลาง รวมภาคตะวันออก (ไม่รวมกรุงเทพมหานคร) สาขาการผลิตเคมีภัณฑ์และผลิตภัณฑ์เคมี ไตรมาสที่ 1/2557-3/2557 และคาดการณ์ 3 เดือนข้างหน้า	17
ตารางที่ 6 องค์ประกอบกำหนดค่าดัชนีความเชื่อมั่นภาคการผลิตของ SME ในพื้นที่ภาคกลาง รวมภาคตะวันออก (ไม่รวมกรุงเทพมหานคร) สาขาอุตสาหกรรมการผลิตโลหะขั้นมูลฐาน ไตรมาสที่ 1/2557-3/2557 และคาดการณ์ 3 เดือนข้างหน้า	19
ตารางที่ 7 องค์ประกอบกำหนดค่าดัชนีความเชื่อมั่นภาคการผลิตของ SME ในพื้นที่ภาคกลาง รวมภาคตะวันออก (ไม่รวมกรุงเทพมหานคร) สาขาอุตสาหกรรมการผลิต ยานยนต์ รถพ่วงและรถกึ่งรถพ่วง ไตรมาสที่ 1/2557-3/2557 และคาดการณ์ 3 เดือนข้างหน้า	20
ตารางที่ 8 องค์ประกอบกำหนดค่าดัชนีความเชื่อมั่นภาคการผลิตของ SME ในพื้นที่ภาคกลาง รวมภาคตะวันออก (ไม่รวมกรุงเทพมหานคร) สาขาอุตสาหกรรมการผลิตผลิตภัณฑ์ที่ทำจากโลหะประดิษฐ์ ไตรมาสที่ 1/2557-3/2557 และคาดการณ์ 3 เดือนข้างหน้า	22

สารบัญตาราง (ต่อ)

	หน้า
ตารางที่ 9 องค์ประกอบกำหนดค่าดัชนีความเชื่อมั่นภาคการผลิตของ SME ในพื้นที่ภาคกลาง รวมภาคตะวันออก (ไม่รวมกรุงเทพมหานคร) สาขาอุตสาหกรรมการผลิตเครื่องจักร และอุปกรณ์ ไตรมาสที่ 1/2557-3/2557 และคาดการณ์ 3 เดือนข้างหน้า	23
ตารางที่ 10 องค์ประกอบกำหนดค่าดัชนีความเชื่อมั่นภาคการผลิตของ SME ในพื้นที่ภาคกลาง รวมภาคตะวันออก (ไม่รวมกรุงเทพมหานคร) สาขาอุตสาหกรรมการผลิตเครื่องเรือน และการผลิตซึ่งมิได้จัดประเภทไว้ในที่อื่น ไตรมาสที่ 1/2557-3/2557 และคาดการณ์ 3 เดือนข้างหน้า	25
ตารางที่ 11 องค์ประกอบกำหนดค่าดัชนีความเชื่อมั่นภาคการผลิตของ SME ในพื้นที่ภาคกลาง รวมภาคตะวันออก (ไม่รวมกรุงเทพมหานคร) สาขาอุตสาหกรรมการผลิตสิ่งทอสิ่งถัก ไตรมาสที่ 1/2557-3/2557 และคาดการณ์ 3 เดือนข้างหน้า	27
ตารางที่ 12 องค์ประกอบกำหนดค่าดัชนีความเชื่อมั่นภาคการผลิตของ SME ในพื้นที่ภาคกลาง รวมภาคตะวันออก (ไม่รวมกรุงเทพมหานคร) สาขาอุตสาหกรรมการผลิตกระดาษ และผลิตภัณฑ์จากกระดาษ ไตรมาสที่ 1/2557-3/2557 และคาดการณ์ 3 เดือนข้างหน้า	28
ตารางที่ 13 ดัชนีความเชื่อมั่นต่อภาวะเศรษฐกิจประเทศและธุรกิจ ในพื้นที่ภาคกลาง รวมภาคตะวันออก (ไม่รวมกรุงเทพมหานคร) ไตรมาสที่ 1/2557-3/2557 และคาดการณ์ 3 เดือนข้างหน้า	30
ตารางที่ 14 ดัชนีความเชื่อมั่นภาคการผลิตของ ในพื้นที่ภาคกลางรวมภาคตะวันออก (ไม่รวมกรุงเทพมหานคร) จำแนกตามตลาดหลัก ไตรมาสที่ 1/2557-3/2557 และคาดการณ์ 3 เดือนข้างหน้า	30
ตารางที่ 15 ดัชนีความเชื่อมั่นรายสาขาอุตสาหกรรม ของผู้ประกอบการที่เน้นตลาดภายในประเทศ ในพื้นที่ภาคกลางรวมภาคตะวันออก (ไม่รวมกรุงเทพมหานคร) ไตรมาสที่ 1/2557-3/2557 และคาดการณ์ 3 เดือนข้างหน้า	32
ตารางที่ 16 ดัชนีความเชื่อมั่นรายสาขาอุตสาหกรรม ของผู้ประกอบการที่เน้นตลาดต่างประเทศ ในพื้นที่ภาคกลางรวมภาคตะวันออก (ไม่รวมกรุงเทพมหานคร) ไตรมาสที่ 1/2557-3/2557 และคาดการณ์ 3 เดือนข้างหน้า	33

สารบัญตาราง (ต่อ)

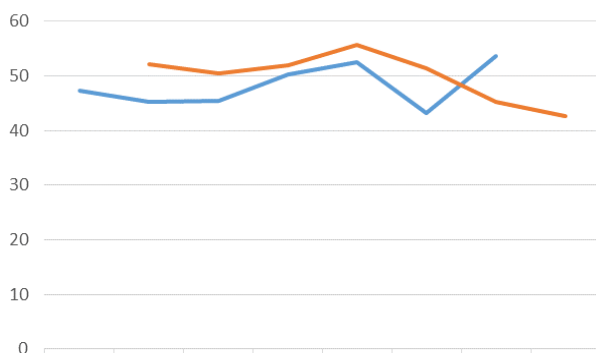
	หน้า
ตารางที่ 17 องค์ประกอบที่ส่งผลต่อการดำเนินงานของกิจการในภาคการผลิต ของวิสาหกิจขนาดกลางและขนาดย่อม ในพื้นที่ภาคกลางรวมภาคตะวันออก (ไม่รวมกรุงเทพมหานคร) ไตรมาสที่ 1/2557-3/2557 และคาดการณ์ 3 เดือนข้างหน้า	35
ตารางผนวก ก สรุปจำนวน SME ที่เป็นตัวอย่างจำแนกตามสาขาอุตสาหกรรม	39
ตารางผนวก ข สรุปจำนวน SME ที่เป็นตัวอย่างจำแนกตามจังหวัด	39

สารบัญภาพ

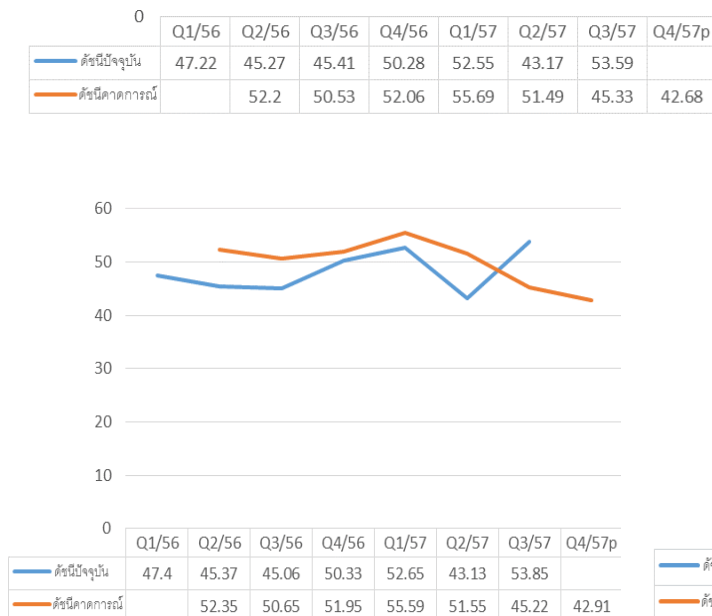
	หน้า
ภาพที่ 1 SMSI ประจำภูมิภาค ภาคกลางรวมภาคตะวันออก (ไม่รวมกรุงเทพมหานคร) ไตรมาสที่ 1/2556--3/2557 และดัชนีคาดการณ์ 3 เดือนข้างหน้า	1
ภาพที่ 2 SMSI ประจำภูมิภาค ภาคกลางรวมภาคตะวันออก (ไม่รวมกรุงเทพมหานคร) ไตรมาสที่ 1/2556-3/2557 และดัชนีคาดการณ์ 3 เดือนข้างหน้า จำแนกตามตลาดหลัก	1
ภาพที่ 3 องค์ประกอบกำหนดค่าดัชนีความเชื่อมั่นภาคการผลิตของ SME ประจำภูมิภาค ภาคกลางรวมภาคตะวันออก (ไม่รวมกรุงเทพมหานคร) ไตรมาสที่ 1/2556-3/2557 และคาดการณ์ 3 เดือนข้างหน้า	3
ภาพที่ 4 ปัจจัยที่มีผลกระทบต่อการดำเนินงานของกิจการในภาคการผลิตของ SMEs ไตรมาสที่ 3/2557 และคาดการณ์ 3 เดือนข้างหน้า	4
ภาพที่ 5 SMSI พื้นที่ภาคกลางรวมภาคตะวันออก (ไม่รวมกรุงเทพมหานคร) ไตรมาสที่ 1/2556-3/2557 และคาดการณ์คาดการณ์ 3 เดือนข้างหน้า	8
ภาพที่ 6 SMSI พื้นที่ภาคกลางรวมภาคตะวันออก (ไม่รวมกรุงเทพมหานคร) จำแนกตามสาขาอุตสาหกรรม ไตรมาสที่ 3/2557 และคาดการณ์ 3 เดือนข้างหน้า	10
ภาพที่ 7 SMSI ประจำภูมิภาค ภาคกลางรวมภาคตะวันออก (ไม่รวมกรุงเทพมหานคร) ไตรมาสที่ 1/2556-3/2557 และดัชนีคาดการณ์ 3 เดือนข้างหน้า จำแนกตามตลาดหลัก	31

บทสรุปผู้บริหาร

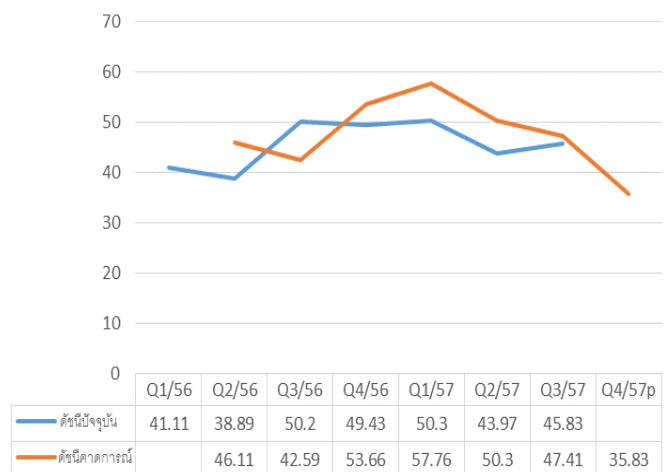
ดัชนีความเชื่อมั่นผู้ประกอบการภาคการผลิตของวิสาหกิจขนาดกลางและขนาดย่อม (SMSI) ประจำภูมิภาค ภาคกลาง รวมภาคตะวันออก (ไม่รวมกรุงเทพมหานคร) ในไตรมาสที่ 3/2557 มีค่าเท่ากับ 53.59 ซึ่งหมายถึงอยู่ในสภาพที่ค่อนข้างดี โดยมีการปรับเพิ่มขึ้นของดัชนีจากไตรมาสที่ 2/2557 ซึ่งมีค่าเป็น 43.17 เนื่องจากสถานการณ์ทางการเมืองที่มีความชัดเจน ทั้งนี้ ดัชนีความเชื่อมั่นผู้ประกอบการภาคการผลิตที่เน้นตลาดในประเทศ และเน้นตลาดต่างประเทศ มีการปรับตัวเพิ่มขึ้นจากไตรมาสก่อน โดยในไตรมาสที่ 3/2557 ดัชนีความเชื่อมั่นผู้ประกอบการภาคการผลิตที่เน้นตลาดในประเทศมีการปรับตัวจากไตรมาสก่อนค่อนข้างมากเมื่อเทียบกับดัชนีความเชื่อมั่นผู้ประกอบการภาคการผลิตที่เน้นของตลาดต่างประเทศ และมีค่าสูงกว่าดัชนีความเชื่อมั่นตลาดต่างประเทศเล็กน้อย โดยดัชนีคาดการณ์ 3 เดือนข้างหน้าของผู้ประกอบการภาคการผลิตในทั้ง 2 ตลาดมีการคาดการณ์ปรับลดลงจากไตรมาสที่ 3/2557 (ภาพที่ 1 และ 2)



ภาพที่ 1 SMSI ประจำภูมิภาค ภาคกลางรวมภาคตะวันออก (ไม่รวมกรุงเทพมหานคร) ไตรมาสที่ 1/2556-3/2557 และดัชนีคาดการณ์ 3 เดือนข้างหน้า



ก. เน้นตลาดภายในประเทศ



ข. เน้นตลาดต่างประเทศ

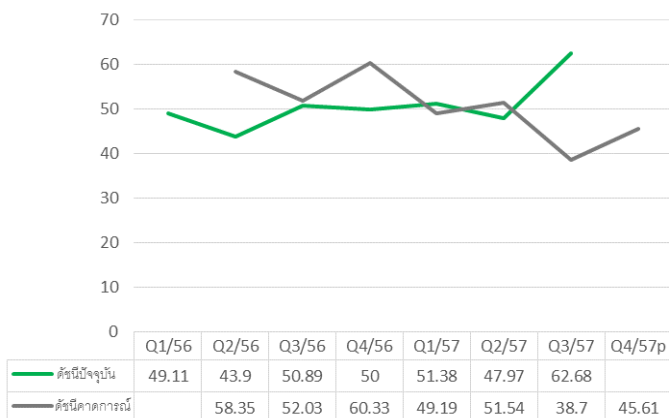
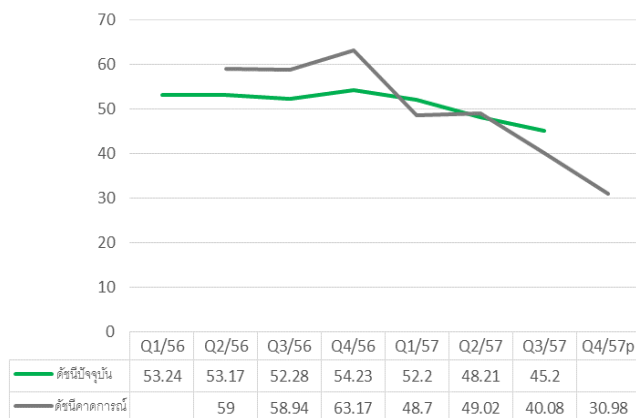
ภาพที่ 2 SMSI ประจำภูมิภาค ภาคกลางรวมภาคตะวันออก (ไม่รวมกรุงเทพมหานคร) ไตรมาสที่ 1/2556-3/2557 และดัชนีคาดการณ์ 3 เดือนข้างหน้า จำแนกตามตลาดหลัก

อุตสาหกรรมสิ่งทอสิ่งถักมีดัชนีความเชื่อมั่นที่สูงที่สุด คือ 57.21 ทั้งนี้เป็นเพราะภาพรวมการค้าสิ่งทอและเครื่องนุ่งห่มไทยมีการส่งออก 4,437.13 ล้านดอลลาร์สหรัฐฯ เพิ่มขึ้นร้อยละ 0.04 (สถาบันพัฒนาอุตสาหกรรมสิ่งทอ, กันยายน 2557) รองลงมาคือ สาขาอุตสาหกรรมการผลิตเคมีภัณฑ์และผลิตภัณฑ์เคมีคือ 54.95 จากมูลค่าการส่งออกและการนำเข้าที่เพิ่มขึ้น อีกทั้งภายในประเทศมีความต้องการใช้ปุ๋ยและเคมีภัณฑ์เพื่อการเพาะปลูกเพิ่มขึ้น ประกอบกับมีการขายตัวของลงทุนในธุรกิจอสังหาริมทรัพย์ (สำนักงานเศรษฐกิจอุตสาหกรรม, กันยายน 2557) และสาขาอุตสาหกรรมที่มีดัชนีความเชื่อมั่นที่น้อยที่สุดคือ สาขาการผลิตกระดาษและผลิตภัณฑ์จากกระดาษ มีดัชนีที่เพิ่มขึ้นกว่าไตรมาสก่อนจาก 42.36 เป็น 50.35 (เพิ่มขึ้น 7.99) ทั้งนี้เพราะผลมาจากสถานการณ์ทางการเมืองในประเทศคลี่คลาย และมีทิศทางชัดเจนขึ้น กระตุ้นการอุปโภคและบริโภคภายในส่งผลให้อุตสาหกรรมต่อเนื่องมีความต้องการบรรจุภัณฑ์และหีบห่อสินค้าเพิ่มขึ้น และเพื่อรองรับการส่งออกไปยังสหภาพยุโรป และตลาดสำคัญในภูมิภาคเอเชียที่ขยายตัว ประกอบกับเป็นช่วงเทศกาลฟุตบอลโลก 2014 ซึ่งมีการผลิตไปรษณียบัตรขายผลฟุตบอล และจัดทำของที่ระลึกเพิ่มขึ้น (สำนักงานเศรษฐกิจอุตสาหกรรม, กันยายน 2557)

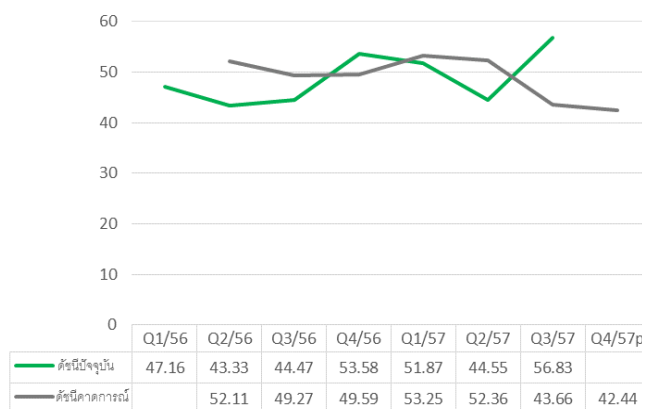
องค์ประกอบกำหนดค่าดัชนีความเชื่อมั่นภาคการผลิตของ SME โดยรวมของทุกสาขาการผลิตมีค่าเกินกว่า 50 ซึ่งหมายถึงอยู่ในสภาวะการณ์ในเกณฑ์ที่ดี ได้แก่ปริมาณการผลิต ต้นทุนการประกอบการ สินค้าคงคลัง กำไรสุทธิ และการจ้างงาน ส่วนยอดรับคำสั่งซื้อรวมและต้นทุนการประกอบการ มีค่าต่ำกว่า 50 หมายถึงอยู่ในสภาวะการณ์ในเกณฑ์ที่ไม่ดีนัก องค์ประกอบที่มีค่าเพิ่มขึ้น ได้แก่ ปริมาณการผลิต (เพิ่มขึ้น 14.71) สินค้าคงคลัง (เพิ่มขึ้น 12.28) กำไรสุทธิ (เพิ่มขึ้น 4.23) และการจ้างงานซึ่งมีการเพิ่มขึ้นอย่างมากกลับสู่สภาวะใกล้เคียงกับก่อนหน้าไตรมาส 2/2557 (เพิ่มขึ้น 47.25) ส่วนยอดรับคำสั่งซื้อรวมและต้นทุนการประกอบการมีการปรับลดลง (ลดลง 3.01 และ 12.84 ตามลำดับ)

การคาดการณ์ดัชนีองค์ประกอบใน 3 เดือนข้างหน้า สำหรับยอดรับคำสั่งซื้อโดยรวม ปริมาณการผลิต สินค้าคงคลังโดยรวม กำไรสุทธิ และการจ้างงาน คาดการณ์ 3 เดือนข้างหน้ามีค่าลดลงซึ่งหมายถึงอยู่ในภาวะที่แยกลง ส่วนต้นทุนการประกอบการคาดการณ์ปรับเพิ่มขึ้นเล็กน้อยซึ่งหมายถึงคาดการณ์ต้นทุนการประกอบการจะมีการปรับตัวในทางที่ดีขึ้น (ต้นทุนลดลง)

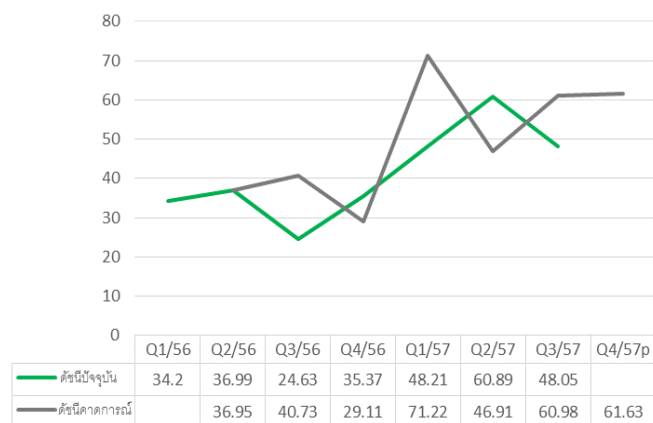
ดัชนีความเชื่อมั่นผู้ประกอบการภาคการผลิตของ SMEs รายไตรมาส ปี 2557
 ประจำภูมิภาค ภาคกลาง รวมภาคตะวันออก (ไม่รวมกรุงเทพมหานคร) ไตรมาสที่ 3/2557



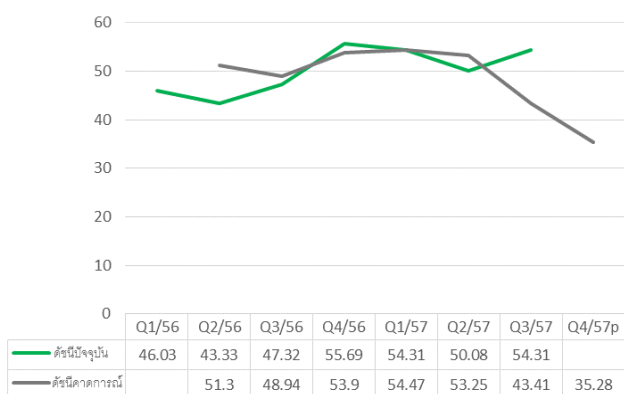
ก. ยอดรับคำสั่งซื้อโดยรวม



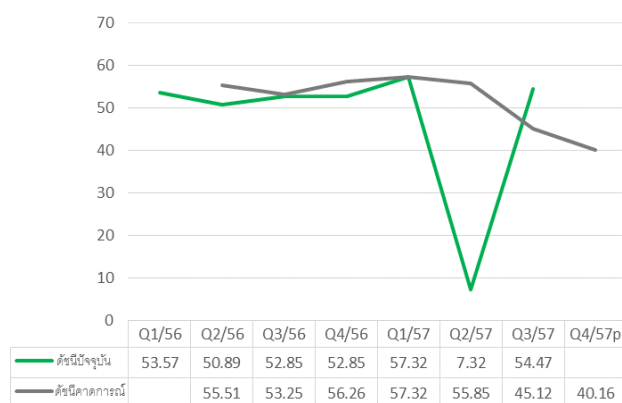
ข. ปริมาณการผลิต



ค. สินค้าคงคลัง



ง. ต้นทุนการประกอบการ

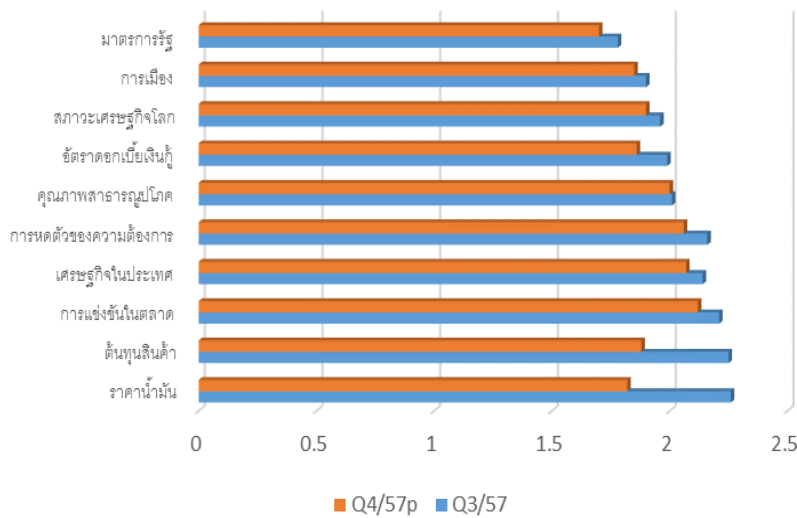


จ. กำไรสุทธิ

ฉ. การจ้างงาน

ภาพที่ 3 องค์ประกอบกำหนดค่าดัชนีความเชื่อมั่นภาคการผลิตของ SME ประจำภูมิภาค ภาคกลางรวม
 ภาคตะวันออก (ไม่รวมกรุงเทพมหานคร) ไตรมาสที่ 1/2556-3/2557 และคาดการณ์ 3 เดือนข้างหน้า

สำหรับปัจจัยที่มีผลกระทบต่อการทำงานของ SME ในภาคการผลิต ในพื้นที่ภาคกลางรวมภาคตะวันออก (ไม่รวมกรุงเทพมหานคร) ในไตรมาสที่ 3/2557 ที่อยู่ในระดับสูงกว่าปัจจัยอื่นได้แก่ คือ ราคา น้ำมัน และต้นทุนสินค้า/ค่าแรงงาน เช่นเดียวกันกับไตรมาสก่อนๆ ที่ผ่านมานับแต่ปี 2556 ซึ่งผู้ประกอบการเห็นว่าส่งผลกระทบต่อการทำงานในระดับมาก สำหรับมาตรการรัฐ การเมือง การแข่งขันในตลาด เศรษฐกิจภายในประเทศ การหดตัวของความต้องการสินค้า คุณภาพสาธารณสุข โภค สภาวะเศรษฐกิจโลก อัตราดอกเบี้ยเงินกู้ และอัตราแลกเปลี่ยนส่งผลกระทบต่อกิจการในระดับปานกลาง



ภาพที่ 4 ปัจจัยที่มีผลกระทบต่อการทำงาน
ของกิจการในภาคการผลิตของ SMEs ไตรมาสที่ 3/2557
และคาดการณ์ 3 เดือนข้างหน้า

ส่วนนำ

ดัชนีความเชื่อมั่นภาคการผลิตของวิสาหกิจขนาดกลางและขนาดย่อม (Manufacturing Sector Sentiment Index: SMSI) ซึ่งจัดทำขึ้นโดยความร่วมมือระหว่าง สำนักงานส่งเสริมวิสาหกิจขนาดกลางและขนาดย่อม และคณะวิทยาการจัดการ มหาวิทยาลัยเกษตรศาสตร์ โดยมีวัตถุประสงค์เพื่อส่งเสริมการพัฒนาทางด้านสถิติที่เกี่ยวข้องกับความเชื่อมั่นภาคการผลิตของวิสาหกิจขนาดกลางและขนาดย่อม และเพื่อเป็นเครื่องมือในการวิเคราะห์แนวโน้มภาวะการณ์ของวิสาหกิจขนาดกลางและขนาดย่อมในภาคการผลิตสำหรับหน่วยงานที่เกี่ยวข้องและผู้ประกอบการ

1. ขั้นตอนการจัดสร้างดัชนีความเชื่อมั่นทางธุรกิจ

การสำรวจความเชื่อมั่นผู้ประกอบการภาคการผลิตทำขึ้นเพื่อรวบรวมข้อมูลจากสถานประกอบการขนาดกลางและขนาดย่อม และขนาดใหญ่ควบคู่ไปด้วย โดยสุ่มตัวอย่างจากผู้ประกอบการภาคการผลิตต่างๆ ในสาขาอุตสาหกรรมที่มีรายได้สูงสุด 10 อันดับ ใน 6 จังหวัดของในพื้นที่ภาคกลางรวมภาคตะวันออก ได้แก่ จังหวัดชลบุรี ระยอง ฉะเชิงเทรา ปทุมธานี สมุทรปราการ สมุทรสาคร จำนวน 600 ตัวอย่าง ประกอบด้วย ประเภทธุรกิจในแต่ละสาขาอุตสาหกรรมที่เป็นตัวอย่างมีดังนี้

1. การผลิตผลิตภัณฑ์อาหารและเครื่องดื่ม
2. การผลิตผลิตภัณฑ์ยางและผลิตภัณฑ์พลาสติก
3. การผลิตเคมีภัณฑ์และผลิตภัณฑ์เคมี
4. การผลิตโลหะขั้นมูลฐาน
5. การผลิตยานยนต์ รถพ่วงและรถกึ่งรถพ่วง
6. การผลิตผลิตภัณฑ์ที่ทำจากโลหะประดิษฐ์ ยกเว้นเครื่องจักรและอุปกรณ์
7. การผลิตเครื่องจักรและอุปกรณ์ซึ่งมิได้จัดประเภทไว้ในที่อื่น
8. การผลิตเครื่องเรือนและการผลิตซึ่งมิได้จัดประเภทไว้ในที่อื่น
9. การผลิตสิ่งทอสิ่งถัก
10. การผลิตกระดาษและผลิตภัณฑ์จากกระดาษ

จุดประสงค์ของการสำรวจความเชื่อมั่นภาคการผลิตของวิสาหกิจขนาดกลางและขนาดย่อม เพื่อให้ทราบถึงสถานการณ์โดยรวมของภาคการผลิต แบบสอบถามจึงถูกออกแบบให้กระชับเข้าใจง่าย โดยครอบคลุมในประเด็นคำถามเกี่ยวกับความคิดเห็นที่มีต่อธุรกิจในการประมวลผลดัชนีความเชื่อมั่น ซึ่งประกอบไปด้วยองค์ประกอบของธุรกิจ ด้าน (1) กำไรสุทธิ (2) ปริมาณการผลิต (3) ต้นทุนการประกอบการ (4) การจ้างงาน (5) สินค้าคงคลัง และ (6) ยอดรับคำสั่งซื้อสินค้า และความคิดเห็นที่มีต่อเศรษฐกิจของประเทศโดยรวม และเศรษฐกิจในสาขาธุรกิจของผู้ตอบแบบสอบถาม รวมทั้งปัจจัยที่มีผลต่อภาวะดีขึ้นและแย่ลงในธุรกิจ ซึ่งความคิดเห็นเหล่านี้จะถูกนำไปประกอบการวิเคราะห์ผลของดัชนีความเชื่อมั่น

2. การคำนวณและแปลความหมายค่าดัชนี

ผลการสำรวจจัดทำเป็นดัชนี 2 ชุดคือ (1) ดัชนีเดือนปัจจุบัน และ (2) ดัชนีคาดการณ์ 3 เดือนข้างหน้า ค่าดัชนีคำนวณจากคะแนนที่ให้ในแต่ละคำตอบ โดยให้คะแนนสูงสุดเท่ากับ 1.0 สำหรับคำตอบ “สูงขึ้น/ดีขึ้น/เพิ่มขึ้น” และให้คะแนน 0.5 และ 0 สำหรับคำตอบ “คงเดิม” และ “แย่งลง/ลดลง” ตามลำดับ การแปลความหมายที่ได้ ค่าดัชนีที่ได้จะมีค่า ต่ำกว่า 50, 50 หรือ สูงกว่า 50 ถ้า

$SMSI < 50$ แสดงว่า ผู้ประกอบการวิสาหกิจขนาดกลางและขนาดย่อมในภาคการผลิตมีความเชื่อมั่นว่าภาวะการณ์ด้านนั้นๆ จะมีสภาพแย่งลงหรืออยู่ในระดับที่ไม่ดี

$SMSI = 50$ แสดงว่า ผู้ประกอบการวิสาหกิจขนาดกลางและขนาดย่อมในภาคการผลิตมีความเชื่อมั่นว่าภาวะการณ์ด้านนั้นๆ จะไม่มีการเปลี่ยนแปลง หรืออยู่ในสภาพทรงตัว

$SMSI > 50$ แสดงว่า ผู้ประกอบการวิสาหกิจขนาดกลางและขนาดย่อมในภาคการผลิตมีความเชื่อมั่นว่าภาวะการณ์ด้านนั้นๆ จะมีสภาพดีขึ้นหรืออยู่ในระดับที่ดี

การคำนวณและแปลความหมายด้านต้นทุนนั้น ดำเนินการให้คะแนนแบบผกผัน คือ ให้คะแนนเท่ากับ 1.0 สำหรับคำตอบ “ลดลง” ให้คะแนน 0.5 และ 0 สำหรับคำตอบ “คงเดิม” และ “สูงขึ้น” ตามลำดับ

บทวิเคราะห์

1. สถานการณ์ทั่วไปของวิสาหกิจขนาดกลางและขนาดย่อมในพื้นที่ภาคกลางรวมภาคตะวันออก (ไม่รวมกรุงเทพมหานคร) ในไตรมาสที่ 3/2557

เศรษฐกิจไทยล่าสุดในเดือนกรกฎาคม 2557 เริ่มมีสัญญาณปรับตัวไปในทิศทางที่ดีขึ้นจากเดือนก่อนหน้า ในส่วนของการบริโภคและการลงทุนภาคเอกชน โดยมีการปรับตัวดีขึ้นอย่างต่อเนื่องของความเชื่อมั่นของผู้บริโภคและภาคอุตสาหกรรม อย่างไรก็ตามการบริโภคในหมวดสินค้าคงทนยังคงหดตัวสะท้อนจาก ปริมาณการผลิตเพื่อจำหน่ายในประเทศ 7 เดือนแรกปี 57 มีแนวโน้มชะลอลงเนื่องจากฐานสูงในปีก่อนหน้า (สำนักงานส่งเสริมการค้าระหว่างประเทศ, กันยายน 2557)

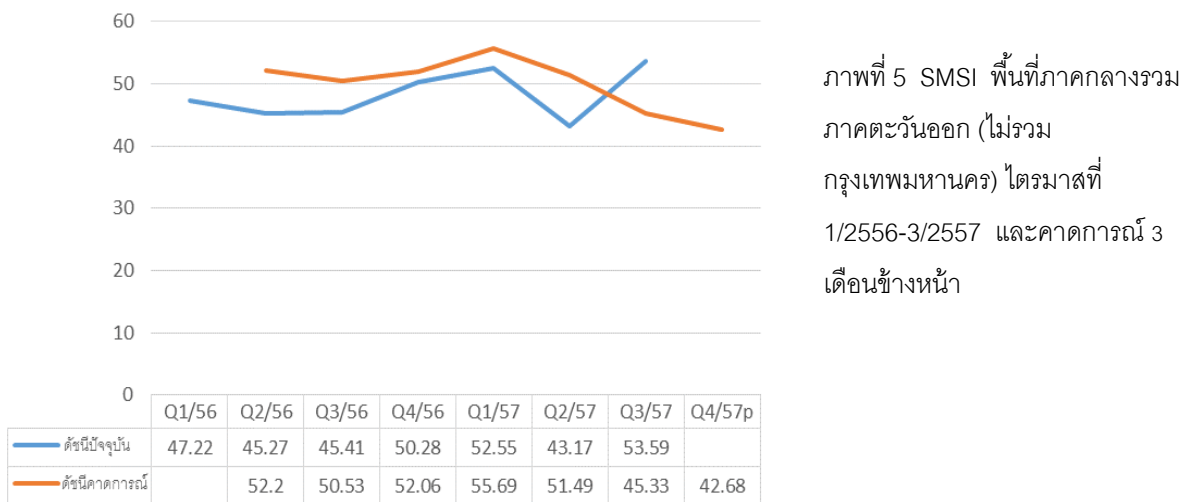
การส่งออกในเดือนกรกฎาคม 2557 มีการหดตัว โดยมีมูลค่าการส่งออก 18.9 พันล้านดอลลาร์สหรัฐ หดตัวที่ร้อยละ -0.9 ต่อปี อย่างไรก็ตาม เมื่อคำนวณค่าส่งออกหักสินค้าในหมวดทองคำ พบว่า ขยายตัวอยู่ที่ร้อยละ 0.8 ต่อปี ทั้งนี้ การส่งออกในช่วง 7 เดือนแรกปี 57 (มกราคม – กรกฎาคม 2557) หดตัวร้อยละ -0.4 ต่อปี โดยสินค้าส่งออกที่ยังคงหดตัวในช่วง 7 เดือน ได้แก่ อุตสาหกรรมเกษตร แร่และเชื้อเพลิงที่หดตัวร้อยละ -6.0 และ -12.6 ต่อปี ตามลำดับ สำหรับตลาดส่งออกที่สำคัญที่ยังคงหดตัว ได้แก่ จีน ญี่ปุ่น ฮ่องกง เกาหลีใต้ และกลุ่มอาเซียน 9 หดตัวร้อยละ -4.0 -0.8 -2.0 -6.4 และ -2.9 ต่อปี ตามลำดับ (สำนักงานส่งเสริมการค้าระหว่างประเทศ, กันยายน 2557)

การลงทุนภาคเอกชนมีสัญญาณปรับตัวดีขึ้นจากเดือนก่อนหน้า โดยการลงทุนในหมวดเครื่องมือเครื่องจักร ซึ่งสะท้อนได้จากปริมาณการนำเข้าสินค้าทุนขยายตัวได้ร้อยละ 5.5 ต่อปี อย่างไรก็ตาม ปริมาณจำหน่ายรถยนต์เชิงพาณิชย์ยังคงหดตัวร้อยละ -21.5 ต่อปี และเมื่อเทียบกับเดือนก่อนหน้า หลังขจัดผลทางฤดูกาลพบว่า หดตัวเช่นกันที่ร้อยละ -2.1 ต่อเดือน สำหรับการลงทุนในหมวดก่อสร้าง สะท้อนจากภาชีธุรกิจอสังหาริมทรัพย์พบว่า หดตัวร้อยละ -11.1 ต่อปี แต่เมื่อเทียบกับเดือนก่อนหน้า หลังขจัดผลทางฤดูกาลพบว่า ขยายตัวร้อยละ 5.0 ต่อเดือน ขณะที่ยอดขายปูนซีเมนต์หดตัวร้อยละ -0.4 ต่อปี อย่างไรก็ตาม เมื่อเทียบกับเดือนก่อนหน้า หลังขจัดผลทางฤดูกาลพบว่า ขยายตัวร้อยละ 0.5 ต่อเดือน (สำนักงานเศรษฐกิจการคลัง, กันยายน 2557)

ด้านเสถียรภาพในประเทศยังคงอยู่ในเกณฑ์ดี ขณะที่เสถียรภาพต่างประเทศยังคงแข็งแกร่ง โดยอัตราเงินเฟ้อทั่วไปอยู่ที่ร้อยละ 2.2 ต่อปี ลดลงจากเดือนก่อนหน้า ขณะที่อัตราว่างงานยังอยู่ในระดับต่ำ โดยอยู่ที่ร้อยละ 1.0 ของกำลังแรงงานรวม สำหรับเสถียรภาพภายนอกประเทศที่อยู่ในระดับที่แข็งแกร่งนั้น สะท้อนได้จากทุนสำรองระหว่างประเทศอยู่ในระดับสูงที่ 169.4 พันล้านดอลลาร์สหรัฐฯ ซึ่งสูงกว่าหนี้ต่างประเทศระยะสั้น ประมาณ 2.7 เท่า สามารถรองรับความเสี่ยงจากความผันผวนของเศรษฐกิจโลกได้ (สำนักงานเศรษฐกิจการคลัง, กันยายน 2557)

2. ดัชนีความเชื่อมั่นผู้ประกอบการภาคการผลิตของวิสาหกิจขนาดกลางและขนาดย่อม ประจำภูมิภาค ภาคกลางรวมภาคตะวันออก (ไม่รวมกรุงเทพมหานคร) ไตรมาสที่ 3/2557

จากตารางที่ 1 ดัชนีความเชื่อมั่นผู้ประกอบการภาคการผลิตของวิสาหกิจขนาดกลางและขนาดย่อม ประจำภูมิภาค ภาคกลาง รวมภาคตะวันออก (ไม่รวมกรุงเทพมหานคร) ในไตรมาสที่ 3/2557 ปรับเพิ่มขึ้น เมื่อเปรียบเทียบกับไตรมาสที่ 2/2557 จาก 43.17 เป็น 53.59 (ภาพที่ 5 และตารางที่ 1)



ดัชนีความเชื่อมั่นภาพรวมของไตรมาสที่ 3/2557 เพิ่มขึ้นกว่าไตรมาส 2/2557 จาก 43.17 เป็น 53.59 (เพิ่มขึ้น 10.42) โดยเฉพาะสาขาอุตสาหกรรมสิ่งทอสิ่งถักมีดัชนีความเชื่อมั่นที่สูงที่สุด คือ 57.21 ทั้งนี้เป็นเพราะภาพรวมการค้าสิ่งทอและเครื่องนุ่งห่มไทยมีการส่งออก 4,437.13 ล้านเหรียญสหรัฐฯ เพิ่มขึ้นร้อยละ 0.04 (สถาบันพัฒนาอุตสาหกรรมสิ่งทอ, กันยายน 2557) รองลงมาคือ สาขาอุตสาหกรรมการผลิตเคมีภัณฑ์และผลิตภัณฑ์เคมี คือ 54.95 ทั้งนี้เพราะมีมูลค่าการส่งออกและการนำเข้าที่เพิ่มขึ้น อีกทั้งภายในประเทศมีความต้องการใช้ปุ๋ยและเคมีภัณฑ์เพื่อการเพาะปลูกเพิ่มขึ้น ประกอบกับมีการขายตัวของลงทุนในธุรกิจอสังหาริมทรัพย์ ส่วนแนวโน้มครึ่งปีหลังคาดว่าอุตสาหกรรมเคมีภัณฑ์จะยังสามารถส่งออกไปยัง กลุ่มประเทศอาเซียนได้เพิ่มขึ้น โดยเฉพาะในกลุ่มประเทศ CLMV ฟิลิปปินส์ มาเลเซีย และอินโดนีเซีย ซึ่งการส่งออกยังคงขยายตัวได้ดีและคาดว่าจะมีความต้องการนำเข้าเคมีภัณฑ์จากไทยเพิ่มขึ้น (สำนักงานเศรษฐกิจอุตสาหกรรม, กันยายน 2557) และสาขาอุตสาหกรรมที่มีดัชนีความเชื่อมั่นที่น้อยที่สุดคือ สาขาอุตสาหกรรมการผลิตกระดาษและผลิตภัณฑ์จากกระดาษ มีดัชนีที่เพิ่มขึ้นกว่าไตรมาสก่อนจาก 42.36 เป็น 50.35 (เพิ่มขึ้น 7.99) ทั้งนี้เพราะผลมาจากสถานการณ์ทางการเมือง ในประเทศคลี่คลาย และมีทิศทางชัดเจนขึ้น กระตุ้นการอุปโภคและบริโภคภายในส่งผลให้อุตสาหกรรมต่อเนื่องมีความต้องการบรรจุภัณฑ์และหีบห่อสินค้าเพิ่มขึ้น และเพื่อรองรับการส่งออกไปยังสหภาพยุโรป และตลาดสำคัญในภูมิภาค

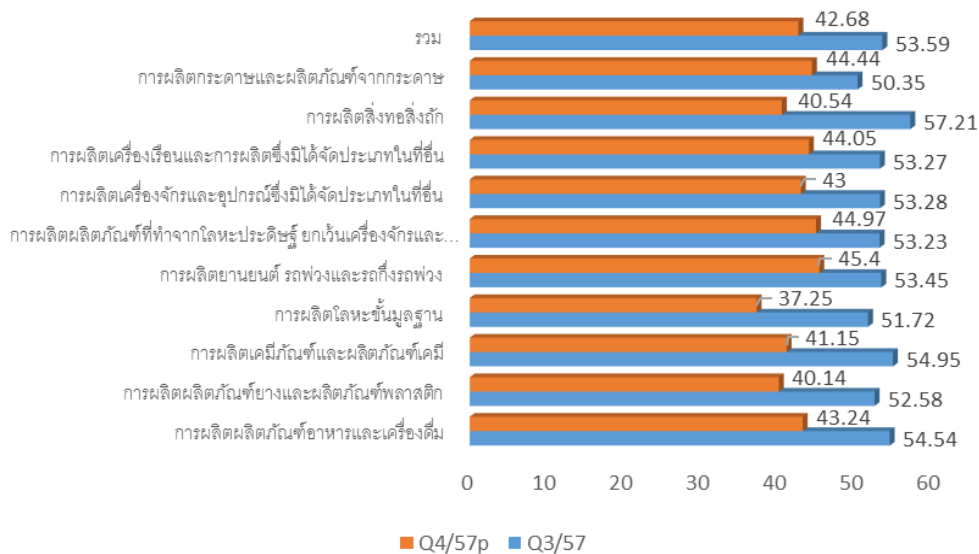
เอเชียที่ขยายตัว ประกอบกับเป็นช่วงเทศกาลฟุตบอลโลก 2014 ซึ่งมีการผลิตไปรษณียภัณฑ์ปลายทางผลฟุตบอล และจัดทำของที่ระลึกเพิ่มขึ้น (สำนักงานเศรษฐกิจอุตสาหกรรม, กันยายน 2557)

ตารางที่ 1 ดัชนีความเชื่อมั่นผู้ประกอบการภาคการผลิตของ SMEs ประจำภูมิภาค ภาคกลางรวมภาค ตะวันออก (ไม่รวมกรุงเทพมหานคร) ไตรมาสที่ 1/2557-3/2557 และคาดการณ์ 3 เดือน ข้างหน้า จำแนกตามกลุ่มอุตสาหกรรม

ดัชนีรวมภาคการผลิต รายสาขาอุตสาหกรรม		ไตรมาสที่	ไตรมาส	ไตรมาส	คาดการณ์
		1/2557	2/2557	3/2557	4/2557
1. การผลิตผลิตภัณฑ์อาหารและเครื่องดื่ม	ปัจจุบัน	50.56	43.15	54.54	
	คาดการณ์	55.00	51.20	48.98	43.24
2. การผลิตผลิตภัณฑ์ยางและผลิตภัณฑ์พลาสติก	ปัจจุบัน	52.82	42.14	52.58	
	คาดการณ์	54.69	50.35	45.19	40.14
3. การผลิตเคมีภัณฑ์และผลิตภัณฑ์เคมี	ปัจจุบัน	52.99	41.67	54.95	
	คาดการณ์	56.90	52.47	43.75	41.15
4. การผลิตโลหะขั้นมูลฐาน	ปัจจุบัน	52.94	45.83	51.72	
	คาดการณ์	57.35	48.77	43.38	37.25
5. การผลิตยานยนต์ รถพ่วงและรถกึ่งรถพ่วง	ปัจจุบัน	57.18	45.98	53.45	
	คาดการณ์	61.49	54.31	45.98	45.40
6. การผลิตผลิตภัณฑ์ที่ทำจากโลหะประดิษฐ์ ยกเว้นเครื่องจักร และอุปกรณ์	ปัจจุบัน	53.52	43.46	53.23	
	คาดการณ์	54.67	52.66	45.19	44.97
7. การผลิตเครื่องจักรและอุปกรณ์ซึ่งมิได้จัดประเภทในที่อื่น	ปัจจุบัน	52.93	41.22	53.28	
	คาดการณ์	55.85	52.30	44.15	43.00
8. การผลิตเครื่องเรือนและการผลิตซึ่งมิได้จัดประเภทในที่อื่น	ปัจจุบัน	51.49	45.24	53.27	
	คาดการณ์	53.72	50.15	46.28	44.05
9. การผลิตสิ่งทอสิ่งถัก	ปัจจุบัน	51.35	44.59	57.21	
	คาดการณ์	57.21	52.25	43.69	40.54
10. การผลิตกระดาษและผลิตภัณฑ์จากกระดาษ	ปัจจุบัน	50.00	42.36	50.35	
	คาดการณ์	55.21	46.88	43.75	44.44
รวม	ปัจจุบัน	52.55	43.17	53.59	
	คาดการณ์	55.69	51.49	45.33	42.68

แนวโน้มคาดการณ์ 3 เดือนข้างหน้าของไตรมาส 4/2557 ทุกสาขาอุตสาหกรรมมีการคาดการณ์ที่ ลดลงจาก 53.59 เหลือ 42.68 (ลดลง 10.91) ทั้งนี้เป็นเพราะมีการคาดการณ์ 3 เดือนข้างหน้าของกำไรที่

ลดลงเหลือ 35.28 และยอดรับคำสั่งซื้อรวมลดลงเหลือ 30.98 ซึ่งผู้ประกอบการไม่มั่นใจเกี่ยวกับเศรษฐกิจของตนเองโดยจะเห็นว่ามี การคาดการณ์ 3 เดือนข้างหน้า ที่ลดลงจาก 56.26 เหลือ 40.00 (ลดลง 16.26) โดยผู้ประกอบการยังมีความกังวลเกี่ยวกับการแข่งขันในตลาด เศรษฐกิจในประเทศ และการหดตัวของความต้องการอยู่ จะเห็นได้จากการคาดการณ์ 3 เดือนข้างหน้าของปัจจัยที่มีผลต่อกิจการเกี่ยวกับการแข่งขันในตลาดที่อยู่ในระดับ 2.12 เศรษฐกิจในประเทศอยู่ในระดับ 2.07 โดยผู้ประกอบการมีการคาดการณ์ 3 เดือนข้างหน้าของดัชนีความเชื่อมั่นของภาวะเศรษฐกิจประเทศลดลงจาก 57.24 ลดลงเหลือ 40.49 และการหดตัวของความต้องการอยู่ในระดับ 2.06 อีกทั้งยังมีปัจจัยอื่นอีกหลายประการที่ส่งต่อการคาดการณ์ของผู้ประกอบการ คือ หนี้ครัวเรือนที่อยู่ในอัตราที่สูง อัตราการใช้กำลังการผลิตภาคอุตสาหกรรมอยู่ในระดับต่ำที่ 59.2% ผลกระทบจากการแตกของเศรษฐกิจฟองสบู่จีน และผลจากการเพิ่มภาษีการค้าของญี่ปุ่นในเดือนเมษายนทำให้การบริโภคของญี่ปุ่นชะลอลง ส่งผลให้ทั้งสองประเทศมีเศรษฐกิจที่ชะลอตัวลงทำให้การส่งออกของไทยชะลอตัวเช่นเดียวกัน(หนังสือพิมพ์ฐานเศรษฐกิจ, กันยายน 2557)



ภาพที่ 6 SMSI พื้นที่ภาคกลางรวมภาคตะวันออก (ไม่รวมกรุงเทพมหานคร) จำแนกตามสาขาอุตสาหกรรม ไตรมาสที่ 3/2557 และคาดการณ์ 3 เดือนข้างหน้า

3. องค์ประกอบกำหนดค่าดัชนีความเชื่อมั่น ได้แก่ องค์ประกอบด้านยอดรับคำสั่งซื้อสินค้า ปริมาณการผลิต สินค้าคงคลัง ต้นทุนการประกอบการ กำไรสุทธิ และการจ้างงาน ไตรมาสที่ 3/2557

องค์ประกอบกำหนดค่าดัชนีความเชื่อมั่น ภาคการผลิตของ SME โดยรวมของทุกสาขาการผลิต เป็นดังนี้ (ตารางที่ 2)

ยอดรับคำสั่งซื้อโดยรวม ในไตรมาสที่ 3/2557 ยอดคำสั่งซื้อโดยรวม เมื่อเทียบกับไตรมาสที่ 2/2557 ลดลงจาก 48.21 เหลือ 45.20 (ลดลง 3.01) ยอดรับคำสั่งซื้อภายในประเทศมีค่าดัชนีลดลงจาก ไตรมาสที่ 2/2557 จาก 47.64 เหลือ 45.77 (ลดลง 1.87) และยอดรับคำสั่งซื้อต่างประเทศ มีค่าดัชนีเพิ่มขึ้นเล็กน้อยจากไตรมาสที่ 2/2557 จาก 43.08 เป็น 43.71 (เพิ่มขึ้น 0.63) สำหรับยอดรับคำสั่งซื้อโดยรวม คาดการณ์ 3 เดือนข้างหน้าลดลงเมื่อเทียบกับไตรมาสที่ 3/2557 จาก 45.20 เหลือ 30.98 (ลดลง 14.20) ทั้งนี้เพราะผู้ประกอบการยังมีความกังวลเกี่ยวกับการแข่งขันในตลาด เศรษฐกิจในประเทศ และการหดตัวของความต้องการอยู่ จะเห็นได้จากการคาดการณ์ 3 เดือนข้างหน้าของปัจจัยที่มีผลต่อกิจการเกี่ยวกับการแข่งขันในตลาดที่อยู่ในระดับ 2.12 เศรษฐกิจในประเทศอยู่ในระดับ 2.07 โดยผู้ประกอบการมีการคาดการณ์ 3 เดือนข้างหน้าของดัชนีความเชื่อมั่นของภาวะเศรษฐกิจประเทศลดลงจาก 57.24 ลดลงเหลือ 40.49 และการหดตัวของความต้องการอยู่ในระดับ 2.06

ปริมาณการผลิตโดยรวม ในไตรมาสที่ 3/2557 ปริมาณการผลิตโดยรวมเมื่อเทียบกับไตรมาสที่ 2/2557 เพิ่มขึ้นจาก 47.97 เป็น 62.68 (เพิ่มขึ้น 14.71) โดยค่าดัชนีคาดการณ์ 3 เดือนข้างหน้าของปริมาณการผลิตโดยรวมของทุกสาขาการผลิต ดัชนีความเชื่อมั่นยังคงลดลง จาก 62.68 เหลือ 45.61 (คาดการณ์ลดลง 17.10) ทั้งนี้เพราะผู้ประกอบการมีการคาดการณ์ยอดรับคำสั่งซื้อโดยรวม 3 เดือนข้างหน้าลดลงร้อยละ 14.20

สินค้าคงคลังโดยรวมในไตรมาสที่ 3/2557 ค่าดัชนีสินค้าคงคลังเมื่อเทียบกับไตรมาสที่ 2/2557 เพิ่มขึ้นจาก 44.55 เหลือ 56.83 (เพิ่มขึ้น 12.28) และดัชนีความเชื่อมั่นคาดการณ์ 3 เดือนข้างหน้าของสินค้าคงคลังโดยรวมของทุกสาขาการผลิตมีการคาดการณ์ที่ลดลง จาก 56.83 เหลือ 42.44 (คาดการณ์ลดลง 14.40) ทั้งนี้เพราะเป็นผลมาจากการคาดการณ์ปริมาณการผลิตที่ลดลงร้อยละ 17.10

ต้นทุนการประกอบการโดยรวมในไตรมาสที่ 3/2557 ดัชนีต้นทุนการประกอบการเมื่อเทียบกับไตรมาสที่ 2/2557 ลดลงจาก 60.89 เหลือ 48.05 (ลดลง 12.80) และดัชนีความเชื่อมั่นคาดการณ์ 3 เดือนข้างหน้าเพิ่มขึ้นจาก 48.05 เป็น 61.63 (คาดการณ์เพิ่มขึ้น 13.58) ทั้งนี้เพราะผู้ประกอบการส่วนใหญ่ยังมีความกังวลเกี่ยวกับต้นทุนประกอบการอยู่ในระดับมากอยู่นั่นคือ 2.25

กำไรสุทธิ ในไตรมาสที่ 3/2557 ค่าดัชนีกำไรสุทธิเทียบกับไตรมาสที่ 2/2557 เพิ่มขึ้นจาก 50.08 เป็น 54.31 (เพิ่มขึ้น 4.23) สำหรับค่าดัชนีความเชื่อมั่นคาดการณ์ 3 เดือนข้างหน้าลดลงจาก 54.31 เหลือ 35.28 (ลดลง 19.00) ทั้งนี้เพราะผู้ประกอบการมีการคาดการณ์ 3 เดือนข้างหน้าของยอดรับคำสั่งซื้อโดยรวม ปริมาณการผลิต สินค้าคงเหลือที่ลดลง อีกทั้งผู้ประกอบการยังมีความกังวลเกี่ยวกับต้นทุนสินค้า และราคาน้ำมันที่ผันผวน จะเห็นได้จากการคาดการณ์ 3 เดือนข้างหน้าของค่าดัชนีของปัจจัยยังอยู่ในระดับมากนั่นคือ 2.26 และ 2.25 ตามลำดับ

ตารางที่ 2 องค์ประกอบกำหนดค่าดัชนีความเชื่อมั่น ในพื้นที่ภาคกลางรวมภาคตะวันออก (ไม่รวม กรุงเทพมหานคร) ไตรมาสที่ 1/2557-3/2557 และคาดการณ์ 3 เดือนข้างหน้า

องค์ประกอบดัชนี		ไตรมาสที่	ไตรมาส	ไตรมาส	คาดการณ์
		1/2557	2/2557	3/2557	4/2557
1. ยอดรับคำสั่งซื้อโดยรวม	ปัจจุบัน	52.20	48.21	45.20	
	คาดการณ์	48.70	49.02	40.08	30.98
1.1 ยอดรับคำสั่งซื้อในประเทศ (ถ้ามี)	ปัจจุบัน	51.87	47.64	45.77	
	คาดการณ์	48.13	48.86	54.07	30.98
1.2 ยอดรับคำสั่งซื้อต่างประเทศ (ถ้ามี)	ปัจจุบัน	54.29	43.08	43.71	
	คาดการณ์	57.14	54.43	40.56	32.08
2. ปริมาณการผลิต	ปัจจุบัน	51.38	47.97	62.68	
	คาดการณ์	49.19	51.54	38.70	45.61
3. สินค้าคงคลัง	ปัจจุบัน	51.87	44.55	56.83	
	คาดการณ์	53.25	52.36	43.66	42.44
4. ต้นทุนการประกอบการ	ปัจจุบัน	48.21	60.89	48.05	
	คาดการณ์	71.22	46.91	60.98	61.63
5. กำไรสุทธิ	ปัจจุบัน	54.31	50.08	54.31	
	คาดการณ์	54.47	53.25	43.41	35.28
6. การจ้างงาน	ปัจจุบัน	57.32	7.32	54.47	
	คาดการณ์	57.32	55.85	45.12	40.16

การจ้างงาน ในไตรมาสที่ 3/2557 ค่าดัชนีการจ้างงานเมื่อเทียบกับไตรมาสที่ 2/2557 เพิ่มขึ้นอย่างมากจาก 7.32 เป็น 54.47 (เพิ่มขึ้น 47.15) ทั้งนี้เพราะผลประกอบการของกิจการส่วนใหญ่ในไตรมาสนี้สูงขึ้น จะเห็นได้จากกำไรสุทธิที่เพิ่มขึ้นกว่าไตรมาสก่อนจาก 50.08 เป็น 54.31 (เพิ่มขึ้น 4.23) ซึ่งเป็นผลมาจากต้นทุนประกอบการที่ลดลงจาก 60.89 ลดลงเหลือ 48.05 (ลดลง 12.80) อีกทั้งผลมาจากสถานการณ์ทางการเมือง ในประเทศคลี่คลาย และมีทิศทางชัดเจนขึ้น กระตุ้นการอุปโภคและบริโภคภายในที่เพิ่มขึ้นส่งผลให้มีการจ้างงานที่สูงขึ้นตามมา อีกทั้งการส่งออกเริ่มกลับมาขยายตัวเล็กน้อยจากการฟื้นตัวของเศรษฐกิจประเทศคู่ค้าหลัก นั่นคือเมื่อเทียบกับไตรมาสที่ 1/2557 มูลค่าการส่งออกเพิ่มขึ้นร้อยละ 0.50 และมูลค่าการนำเข้าเพิ่มขึ้นร้อยละ 2.63 (สภาเศรษฐกิจอุตสาหกรรม, กันยายน 2557) สำหรับดัชนีความเชื่อมั่นการคาดการณ์ 3 เดือนข้างหน้าของการจ้างงานมีการคาดการณ์ที่ลดลงจาก 54.47 ลดลงเหลือ 40.16 (คาดการณ์ลดลง 14.30) ทั้งนี้อาจเป็นเพราะการคาดการณ์ 3 เดือนข้างหน้าของยอดรับคำสั่งซื้อทั้งในประเทศที่ลดลงจาก 45.20 คาดการณ์ลดลงเหลือ 30.98 (คาดการณ์ลดลง 14.20) จึงจำเป็นที่จะต้องมี

การจ้างงานที่ลดลง อีกทั้งผู้ประกอบการยังมีความกังวลเกี่ยวกับต้นทุนสินค้าที่อาจสูงขึ้นจะเห็นได้จาก
ระดับของดัชนีความเชื่อมั่นยังอยู่ในระดับมาก

องค์ประกอบกำหนดค่าดัชนีความเชื่อมั่นภาคการผลิตของ SME รายสาขาอุตสาหกรรม

สาขาการผลิตผลิตภัณฑ์อาหารและเครื่องดื่ม

สรุปองค์ประกอบกำหนดค่าดัชนีความเชื่อมั่นภาคการผลิตของ SME ในพื้นที่ภาคกลาง รวมภาค
ตะวันออก สาขาการผลิตผลิตภัณฑ์อาหารและเครื่องดื่ม ดังแสดงในตารางที่ 3 สรุปดังนี้

ยอดรับคำสั่งซื้อโดยรวม ในไตรมาสที่ 3/2557 มีค่าลดลงเมื่อเทียบกับไตรมาส 2/2557 จาก 50.00
เหลือ 46.67 (ลดลง 3.33) โดยที่ยอดรับคำสั่งซื้อภายในประเทศมีค่าดัชนีลดลงจาก 50.00 เหลือ 46.11
(ลดลง 3.89) และยอดรับคำสั่งซื้อต่างประเทศมีค่าลดลงจากไตรมาสก่อนเช่นกันจาก 43.48 เหลือ 32.35
(ลดลง 11.13) สำหรับค่าดัชนียอดรับคำสั่งซื้อโดยรวมคาดการณ์ 3 เดือนข้างหน้ามีค่าลดลงเมื่อเทียบกับ
ไตรมาสที่ 3/2557 จาก 46.67 เหลือ 33.89 (คาดการณ์ลดลง 12.78) ทั้งนี้ ค่าดัชนียอดรับคำสั่งซื้อ
ภายในประเทศคาดการณ์ 3 เดือนข้างหน้าลดลงจาก 46.11 เหลือ 32.78 (คาดการณ์ลดลง 13.33) และ
ยอดรับคำสั่งซื้อต่างประเทศมีค่าดัชนีคาดการณ์ 3 เดือนข้างหน้าที่ทรงตัวเท่ากับ 32.35

ปริมาณการผลิต ในไตรมาสที่ 3/2557 ค่าดัชนีปริมาณการผลิตเพิ่มขึ้น เมื่อเทียบกับไตรมาสที่
2/2557 จาก 47.78 เป็น 62.78 (เพิ่มขึ้น 15.00) โดยที่ค่าดัชนีคาดการณ์ 3 เดือนข้างหน้าของปริมาณการ
ผลิตลดลง จาก 62.78 เหลือ 43.89 (คาดการณ์ลดลง 18.89)

สินค้าคงคลัง ในไตรมาสที่ 3/2557 ค่าดัชนีสินค้าคงคลังเพิ่มขึ้นเมื่อเทียบกับไตรมาสที่ 2/2557
จาก 41.11 เป็น 59.44 (เพิ่มขึ้น 18.33) และค่าดัชนีคาดการณ์ 3 เดือนข้างหน้าลดลงเมื่อเทียบกับไตรมาส
ที่ 3/2557 จาก 59.44 เหลือ 45.00 (คาดการณ์ลดลง 14.44)

ต้นทุนการประกอบการ ในไตรมาสที่ 3/2557 มีค่าดัชนีลดลงเมื่อเทียบกับไตรมาสที่ 2/2557 จาก
60.00 เหลือ 52.78 (ลดลง 7.22) และค่าดัชนีคาดการณ์ 3 เดือนข้างหน้าผู้ประกอบการมีดัชนีความเชื่อมั่น
ลดลงเมื่อเทียบกับไตรมาสที่ 3/2557 จาก 52.78 เหลือ 51.67 (คาดการณ์ลดลง 1.11)

กำไรสุทธิ ในไตรมาสที่ 3/2557 มีค่าดัชนีลดลงเมื่อเทียบกับไตรมาสที่ 2/2557 จาก 53.33 เหลือ
51.11 (ลดลง 2.22) และค่าดัชนีคาดการณ์ 3 เดือนข้างหน้าผู้ประกอบการมีดัชนีความเชื่อมั่นลดลงเมื่อ
เทียบกับไตรมาสที่ 3/2557 จาก 51.11 เหลือ 42.22 (คาดการณ์ลดลง 8.89)

การจ้างงาน ในไตรมาสที่ 3/2557 เมื่อเทียบกับไตรมาสที่ 2/2557 มีค่าดัชนีเพิ่มขึ้นจาก 6.67 เป็น
54.44 (เพิ่มขึ้น 47.77) โดยที่ค่าดัชนีคาดการณ์ 3 เดือนข้างหน้าลดลงเมื่อเทียบกับไตรมาสที่ 3/2557 จาก
54.44 เหลือ 42.78 (คาดการณ์ลดลง 11.66)

ตารางที่ 3 องค์ประกอบกำหนดค่าดัชนีความเชื่อมั่นภาคการผลิตของ SME ในพื้นที่ภาคกลางรวมภาค
 ตะวันออก (ไม่รวมกรุงเทพมหานคร) สาขาอุตสาหกรรมการผลิตผลิตภัณฑ์อาหารและ
 เครื่องดื่ม ไตรมาสที่ 1/2557-3/2557 และคาดการณ์ 3 เดือนข้างหน้า

		ไตรมาสที่	ไตรมาส	ไตรมาส	คาดการณ์
		1/2557	2/2557	3/2557	4/2557
1. ยอดรับคำสั่งซื้อโดยรวม	ปัจจุบัน	48.89	50.00	46.67	
	คาดการณ์	47.22	50.00	48.89	33.89
1.1 ยอดรับคำสั่งซื้อในประเทศ (ถ้ามี)	ปัจจุบัน	47.22	50.00	46.11	
	คาดการณ์	45.56	48.89	56.67	32.78
1.2 ยอดรับคำสั่งซื้อต่างประเทศ (ถ้ามี)	ปัจจุบัน	48.53	43.48	32.35	
	คาดการณ์	55.71	50.00	41.30	32.35
2. ปริมาณการผลิต	ปัจจุบัน	47.22	47.78	62.78	
	คาดการณ์	46.11	50.00	46.67	43.89
3. สินค้าคงคลัง	ปัจจุบัน	50.56	41.11	59.44	
	คาดการณ์	55.56	52.78	49.44	45.00
4. ต้นทุนการประกอบการ	ปัจจุบัน	47.78	60.00	52.78	
	คาดการณ์	74.44	47.78	55.00	51.67
5. กำไรสุทธิ	ปัจจุบัน	49.44	53.33	51.11	
	คาดการณ์	46.67	48.89	48.33	42.22
6. การจ้างงาน	ปัจจุบัน	59.44	6.67	54.44	
	คาดการณ์	60.00	57.78	45.56	42.78

สาขาการผลิตผลิตภัณฑ์ยางและผลิตภัณฑ์พลาสติก

องค์ประกอบกำหนดค่าดัชนีความเชื่อมั่นภาคการผลิตของ SME ในพื้นที่ภาคกลาง รวมภาค
 ตะวันออก สาขาการผลิตผลิตภัณฑ์ยางและผลิตภัณฑ์พลาสติก ดังแสดงในตารางที่ 4 สรุปได้ดังนี้

ยอดรับคำสั่งซื้อโดยรวม ในไตรมาสที่ 3/2557 มีค่าลดลงเมื่อเทียบกับไตรมาส 2/2557 จาก 50.70
 เหลือ 47.89 (ลดลง 2.81) โดยที่ยอดรับคำสั่งซื้อภายในประเทศมีค่าดัชนีลดลงจาก 50.00 เหลือ 48.59
 (ลดลง 1.41) และยอดรับคำสั่งซื้อต่างประเทศมีค่าลดลงจากไตรมาสก่อนเช่นกันจาก 47.50 เหลือ 41.67
 (ลดลง 5.83) สำหรับค่าดัชนียอดรับคำสั่งซื้อโดยรวมคาดการณ์ 3 เดือนข้างหน้ามีค่าลดลงเมื่อเทียบกับ
 ไตรมาสที่ 3/2557 จาก 47.89 เหลือ 24.65 (คาดการณ์ลดลง 23.24) ทั้งนี้ค่าดัชนียอดรับคำสั่งซื้อ
 ภายในประเทศคาดการณ์ 3 เดือนข้างหน้าลดลงจาก 48.59 เหลือ 23.94 (คาดการณ์ลดลง 24.65) และ

ยอดรับคำสั่งซื้อต่างประเทศมีค่าดัชนีคาดการณ์ 3 เดือนข้างหน้าที่ลดลงจาก 41.67 เหลือ 25.00 (คาดการณ์ลดลง 16.67)

ตารางที่ 4 องค์ประกอบกำหนดค่าดัชนีความเชื่อมั่นภาคการผลิตของ SME ในพื้นที่ภาคกลางรวมภาคตะวันออก (ไม่รวมกรุงเทพมหานคร) สาขาอุตสาหกรรมการผลิตผลิตภัณฑ์ยางและผลิตภัณฑ์พลาสติก ไตรมาสที่ 1/2557-3/2557 และคาดการณ์ 3 เดือนข้างหน้า

		ไตรมาสที่	ไตรมาส	ไตรมาส	คาดการณ์
		1/2557	2/2557	3/2557	4/2557
1. ยอดรับคำสั่งซื้อโดยรวม	ปัจจุบัน	51.41	50.70	47.89	
	คาดการณ์	47.18	46.48	40.85	24.65
1.1 ยอดรับคำสั่งซื้อในประเทศ (ถ้ามี)	ปัจจุบัน	51.41	50.00	48.59	
	คาดการณ์	47.18	47.18	53.52	23.94
1.2 ยอดรับคำสั่งซื้อต่างประเทศ (ถ้ามี)	ปัจจุบัน	50.00	47.50	41.67	
	คาดการณ์	50.00	44.64	45.00	25.00
2. ปริมาณการผลิต	ปัจจุบัน	49.30	50.00	57.75	
	คาดการณ์	45.07	45.77	40.14	38.73
3. สินค้าคงคลัง	ปัจจุบัน	53.52	42.96	53.52	
	คาดการณ์	54.93	52.82	40.85	35.92
4. ต้นทุนการประกอบการ	ปัจจุบัน	47.18	58.45	50.70	
	คาดการณ์	63.38	45.77	61.97	74.65
5. กำไรสุทธิ	ปัจจุบัน	54.23	46.48	52.82	
	คาดการณ์	57.04	53.52	42.25	30.99
6. การจ้างงาน	ปัจจุบัน	61.27	4.23	52.82	
	คาดการณ์	60.56	57.75	45.07	35.92

ปริมาณการผลิต ในไตรมาสที่ 3/2557 ค่าดัชนีปริมาณการผลิตเพิ่มขึ้น เมื่อเทียบกับไตรมาสที่ 2/2557 จาก 50.00 เป็น 57.75 (เพิ่มขึ้น 7.75) โดยที่ค่าดัชนีคาดการณ์ 3 เดือนข้างหน้าของปริมาณการผลิตลดลง จาก 57.75 เหลือ 38.73 (คาดการณ์ลดลง 19.02)

สินค้าคงคลัง ในไตรมาสที่ 3/2557 ค่าดัชนีสินค้าคงคลังเพิ่มขึ้นเมื่อเทียบกับไตรมาสที่ 2/2557 จาก 42.96 เป็น 53.52 (เพิ่มขึ้น 10.56) และค่าดัชนีคาดการณ์ 3 เดือนข้างหน้าที่ลดลงเมื่อเทียบกับไตรมาสที่ 3/2557 จาก 53.52 เหลือ 35.92 (คาดการณ์ลดลง 17.60)

ต้นทุนการประกอบการ ในไตรมาสที่ 3/2557 มีค่าดัชนีลดลงเมื่อเทียบกับไตรมาสที่ 2/2557 จาก 58.45 เหลือ 50.70 (ลดลง 7.75) และค่าดัชนีคาดการณ์ 3 เดือนข้างหน้าผู้ประกอบการมีดัชนีความเชื่อมั่นเพิ่มขึ้นเมื่อเทียบกับไตรมาสที่ 3/2557 จาก 50.70 เป็น 74.65 (คาดการณ์เพิ่มขึ้น 23.95)

กำไรสุทธิ ในไตรมาสที่ 3/2557 มีค่าดัชนีเพิ่มขึ้นเมื่อเทียบกับไตรมาสที่ 2/2557 จาก 46.48 เป็น 52.82 (เพิ่มขึ้น 6.34) และค่าดัชนีคาดการณ์ 3 เดือนข้างหน้าผู้ประกอบการมีดัชนีความเชื่อมั่นลดลงเมื่อเทียบกับไตรมาสที่ 3/2557 จาก 52.82 เหลือ 30.99 (คาดการณ์ลดลง 21.83)

การจ้างงาน ในไตรมาสที่ 3/2557 เมื่อเทียบกับไตรมาสที่ 2/2557 มีค่าดัชนีเพิ่มขึ้นจาก 4.23 เป็น 52.82 (เพิ่มขึ้น 48.59) โดยที่ค่าดัชนีคาดการณ์ 3 เดือนข้างหน้าลดลงเมื่อเทียบกับไตรมาสที่ 3/2557 จาก 52.82 เหลือ 35.92 (คาดการณ์ลดลง 16.90)

สาขาการผลิตเคมีภัณฑ์และผลิตภัณฑ์เคมี

องค์ประกอบกำหนดค่าดัชนีความเชื่อมั่นภาคการผลิตของ SME ในพื้นที่ภาคกลาง รวมภาคตะวันออก สาขาการผลิตเคมีภัณฑ์และผลิตภัณฑ์เคมี ดังตารางที่ 5 สรุปได้ดังนี้

ยอดรับคำสั่งซื้อโดยรวม ในไตรมาสที่ 3/2557 มีค่าเพิ่มขึ้นเมื่อเทียบกับไตรมาส 2/2557 จาก 46.09 เป็น 50.00 (เพิ่มขึ้น 3.91) โดยที่ยอดรับคำสั่งซื้อภายในประเทศมีค่าดัชนีเพิ่มขึ้นจาก 46.09 เป็น 51.56 (เพิ่มขึ้น 5.47) และยอดรับคำสั่งซื้อต่างประเทศมีค่าเพิ่มขึ้นจากไตรมาสก่อนเช่นกันจาก 33.93 เป็น 40.91 (เพิ่มขึ้น 6.98) สำหรับค่าดัชนียอดรับคำสั่งซื้อโดยรวมคาดการณ์ 3 เดือนข้างหน้ามีค่าลดลงเมื่อเทียบกับไตรมาสที่ 3/2557 จาก 50.00 เหลือ 29.69 (คาดการณ์ลดลง 20.30) ทั้งนี้ ค่าดัชนียอดรับคำสั่งซื้อภายในประเทศคาดการณ์ 3 เดือนข้างหน้าลดลงจาก 51.56 เหลือ 29.69 (คาดการณ์ลดลง 21.90) และยอดรับคำสั่งซื้อต่างประเทศมีค่าดัชนีคาดการณ์ 3 เดือนข้างหน้าลดลงจาก 40.91 เหลือ 20.45 (คาดการณ์ลดลง 20.50)

ปริมาณการผลิต ในไตรมาสที่ 3/2557 ค่าดัชนีปริมาณการผลิตเพิ่มขึ้น เมื่อเทียบกับไตรมาสที่ 2/2557 จาก 47.66 เป็น 65.63 (เพิ่มขึ้น 18.00) โดยที่ค่าดัชนีคาดการณ์ 3 เดือนข้างหน้าของปริมาณการผลิตลดลง จาก 65.63 เหลือ 46.88 (คาดการณ์ลดลง 18.80)

สินค้าคงคลัง ในไตรมาสที่ 3/2557 ค่าดัชนีสินค้าคงคลังเพิ่มขึ้นเมื่อเทียบกับไตรมาสที่ 2/2557 จาก 41.41 เป็น 60.94 (เพิ่มขึ้น 19.50) และค่าดัชนีคาดการณ์ 3 เดือนข้างหน้าลดลงเมื่อเทียบกับไตรมาสที่ 3/2557 จาก 60.94 เหลือ 43.75 (คาดการณ์ลดลง 17.20)

ตารางที่ 5 องค์ประกอบกำหนดค่าดัชนีความเชื่อมั่นภาคการผลิตของ SME ในพื้นที่ภาคกลางรวมภาค
 ตะวันออก (ไม่รวมกรุงเทพมหานคร) สาขาอุตสาหกรรมการผลิตเคมีภัณฑ์และผลิตภัณฑ์
 เคมี ไตรมาสที่ 1/2557-3/2557 และคาดการณ์ 3 เดือนข้างหน้า

		ไตรมาสที่	ไตรมาส	ไตรมาส	คาดการณ์
		1/2557	2/2557	3/2557	4/2557
1. ยอดรับคำสั่งซื้อโดยรวม	ปัจจุบัน	55.47	46.09	50.00	
	คาดการณ์	52.34	53.91	39.84	29.69
1.1 ยอดรับคำสั่งซื้อในประเทศ (ถ้ามี)	ปัจจุบัน	55.47	46.09	51.56	
	คาดการณ์	51.56	53.13	52.34	29.69
1.2 ยอดรับคำสั่งซื้อต่างประเทศ (ถ้ามี)	ปัจจุบัน	58.33	33.93	40.91	
	คาดการณ์	63.33	62.07	48.21	20.45
2. ปริมาณการผลิต	ปัจจุบัน	50.78	47.66	65.63	
	คาดการณ์	50.78	52.34	39.06	46.88
3. สินค้าคงคลัง	ปัจจุบัน	49.22	41.41	60.94	
	คาดการณ์	52.34	50.78	39.84	43.75
4. ต้นทุนการประกอบการ	ปัจจุบัน	50.78	61.72	43.75	
	คาดการณ์	73.44	49.22	62.50	60.16
5. กำไรสุทธิ	ปัจจุบัน	51.56	46.88	56.25	
	คาดการณ์	53.91	50.78	41.41	29.69
6. การจ้างงาน	ปัจจุบัน	60.16	6.25	53.13	
	คาดการณ์	58.59	57.81	39.84	36.72

ต้นทุนการประกอบการ ในไตรมาสที่ 3/2557 มีค่าดัชนีลดลงเมื่อเทียบกับไตรมาสที่ 2/2557 จาก 61.72 เหลือ 43.75 (ลดลง 18.00) และค่าดัชนีคาดการณ์ 3 เดือนข้างหน้าผู้ประกอบการมีดัชนีความเชื่อมั่นเพิ่มขึ้นเมื่อเทียบกับไตรมาสที่ 3/2557 จาก 43.75 เป็น 60.16 (คาดการณ์เพิ่มขึ้น 16.41)

กำไรสุทธิ ในไตรมาสที่ 3/2557 มีค่าดัชนีเพิ่มขึ้นเมื่อเทียบกับไตรมาสที่ 2/2557 จาก 46.88 เป็น 56.25 (เพิ่มขึ้น 9.37) และค่าดัชนีคาดการณ์ 3 เดือนข้างหน้าผู้ประกอบการมีดัชนีความเชื่อมั่นลดลงเมื่อเทียบกับไตรมาสที่ 3/2557 จาก 56.25 เหลือ 29.69 (คาดการณ์ลดลง 26.60)

การจ้างงาน ในไตรมาสที่ 3/2557 เมื่อเทียบกับไตรมาสที่ 2/2557 มีค่าดัชนีเพิ่มขึ้นจาก 6.25 เป็น 53.13 (เพิ่มขึ้น 46.90) โดยที่ค่าดัชนีคาดการณ์ 3 เดือนข้างหน้าลดลงเมื่อเทียบกับไตรมาสที่ 3/2557 จาก 53.13 เหลือ 36.72 (คาดการณ์ลดลง 16.40)

สาขาการผลิตโลหะขั้นมูลฐาน

องค์ประกอบกำหนดค่าดัชนีความเชื่อมั่นภาคการผลิตของ SME ในพื้นที่ภาคกลาง รวมภาคตะวันออก สาขาการผลิตโลหะขั้นมูลฐาน ดังตารางที่ 6 รายละเอียดดังนี้

ยอดรับคำสั่งซื้อโดยรวม ในไตรมาสที่ 3/2557 มีค่าลดลงเมื่อเทียบกับไตรมาส 2/2557 จาก 52.94 เหลือ 50.00 (ลดลง 2.94) โดยที่ยอดรับคำสั่งซื้อภายในประเทศมีค่าดัชนีลดลงจาก 54.41 เหลือ 50.00 (ลดลง 4.41) และยอดรับคำสั่งซื้อต่างประเทศมีค่าลดลงจากไตรมาสก่อนเช่นกันจาก 53.85 เหลือ 40.00 (ลดลง 13.85) สำหรับค่าดัชนียอดรับคำสั่งซื้อโดยรวมคาดการณ์ 3 เดือนข้างหน้ามีค่าลดลงเมื่อเทียบกับไตรมาสที่ 3/2557 จาก 50.00 เหลือ 23.53 (คาดการณ์ลดลง 26.47) ทั้งนี้ ค่าดัชนียอดรับคำสั่งซื้อภายในประเทศคาดการณ์ 3 เดือนข้างหน้าลดลงจาก 50.00 เหลือ 23.53 (คาดการณ์ลดลง 26.47) และยอดรับคำสั่งซื้อต่างประเทศมีค่าดัชนีคาดการณ์ 3 เดือนข้างหน้าลดลงจาก 40.00 เหลือ 20.00 (คาดการณ์ลดลง 20.00)

ปริมาณการผลิต ในไตรมาสที่ 3/2557 ค่าดัชนีปริมาณการผลิตเพิ่มขึ้น เมื่อเทียบกับไตรมาสที่ 2/2557 จาก 50.00 เป็น 60.29 (เพิ่มขึ้น 10.29) โดยที่ค่าดัชนีคาดการณ์ 3 เดือนข้างหน้าของปริมาณการผลิตลดลง จาก 60.29 เหลือ 35.29 (คาดการณ์ลดลง 25.00)

สินค้าคงคลัง ในไตรมาสที่ 3/2557 ค่าดัชนีสินค้าคงคลังเพิ่มขึ้นเมื่อเทียบกับไตรมาสที่ 2/2557 จาก 44.12 เป็น 48.53 (เพิ่มขึ้น 4.41) และค่าดัชนีคาดการณ์ 3 เดือนข้างหน้าลดลงเมื่อเทียบกับไตรมาสที่ 3/2557 จาก 48.53 เหลือ 33.82 (คาดการณ์ลดลง 14.71)

ต้นทุนการประกอบการ ในไตรมาสที่ 3/2557 มีค่าดัชนีลดลงเมื่อเทียบกับไตรมาสที่ 2/2557 จาก 60.29 เหลือ 52.94 (ลดลง 7.35) และค่าดัชนีคาดการณ์ 3 เดือนข้างหน้าผู้ประกอบการมีดัชนีความเชื่อมั่นเพิ่มขึ้นเมื่อเทียบกับไตรมาสที่ 3/2557 จาก 52.94 เป็น 73.53 (คาดการณ์เพิ่มขึ้น 20.59)

กำไรสุทธิ ในไตรมาสที่ 3/2557 มีค่าดัชนีลดลงเมื่อเทียบกับไตรมาสที่ 2/2557 จาก 58.82 เหลือ 47.06 (ลดลง 11.79) และค่าดัชนีคาดการณ์ 3 เดือนข้างหน้าผู้ประกอบการมีดัชนีความเชื่อมั่นลดลงเมื่อเทียบกับไตรมาสที่ 3/2557 จาก 47.06 เหลือ 23.53 (คาดการณ์ลดลง 23.53)

การจ้างงาน ในไตรมาสที่ 3/2557 เมื่อเทียบกับไตรมาสที่ 1/2557 มีค่าดัชนีเพิ่มขึ้นจาก 8.82 เป็น 51.47 (เพิ่มขึ้น 42.65) โดยที่ค่าดัชนีคาดการณ์ 3 เดือนข้างหน้าลดลงเมื่อเทียบกับไตรมาสที่ 3/2557 จาก 51.47 เหลือ 33.82 (คาดการณ์ลดลง 17.65)

ตารางที่ 6 องค์ประกอบกำหนดค่าดัชนีความเชื่อมั่นภาคการผลิตของ SME ในพื้นที่ภาคกลางรวมภาค
 ตะวันออก (ไม่รวมกรุงเทพมหานคร) สาขาอุตสาหกรรมการผลิตโลหะขั้นมูลฐาน ไตรมาส
 ที่ 1/2557-3/2557 และคาดการณ์ 3 เดือนข้างหน้า

		ไตรมาสที่	ไตรมาส	ไตรมาส	คาดการณ์
		1/2557	2/2557	3/2557	4/2557
1. ยอดรับคำสั่งซื้อโดยรวม	ปัจจุบัน	45.59	52.94	50.00	
	คาดการณ์	42.65	36.76	41.18	23.53
1.1 ยอดรับคำสั่งซื้อในประเทศ (ถ้ามี)	ปัจจุบัน	45.59	54.41	50.00	
	คาดการณ์	42.65	36.76	52.94	23.53
1.2 ยอดรับคำสั่งซื้อต่างประเทศ (ถ้ามี)	ปัจจุบัน	59.38	53.85	40.00	
	คาดการณ์	62.50	46.88	34.62	20.00
2. ปริมาณการผลิต	ปัจจุบัน	51.47	50.00	60.29	
	คาดการณ์	54.41	48.53	32.35	35.29
3. สินค้าคงคลัง	ปัจจุบัน	52.94	44.12	48.53	
	คาดการณ์	52.94	51.47	35.29	33.82
4. ต้นทุนการประกอบการ	ปัจจุบัน	47.06	60.29	52.94	
	คาดการณ์	75.00	50.00	66.18	73.53
5. กำไรสุทธิ	ปัจจุบัน	58.82	58.82	47.06	
	คาดการณ์	58.82	51.47	42.65	23.53
6. การจ้างงาน	ปัจจุบัน	61.76	8.82	51.47	
	คาดการณ์	60.29	54.41	42.65	33.82

สาขาการผลิตยานยนต์ รถพ่วงและรถกึ่งรถพ่วง

องค์ประกอบกำหนดค่าดัชนีความเชื่อมั่นภาคการผลิตของ SME ในพื้นที่ภาคกลาง รวมภาค
 ตะวันออก สาขาการผลิตยานยนต์ รถพ่วงและรถกึ่งรถพ่วง แสดงดังตารางที่ 7 รายละเอียดดังนี้

ยอดรับคำสั่งซื้อโดยรวม ในไตรมาสที่ 3/2557 มีค่าลดลงเมื่อเทียบกับไตรมาส 2/2557 จาก
 50.00 เหลือ 44.83 (ลดลง 5.17) โดยที่ยอดรับคำสั่งซื้อภายในประเทศมีค่าดัชนีลดลงจาก 50.00 เหลือ
 44.83 (ลดลง 5.17) และยอดรับคำสั่งซื้อต่างประเทศมีค่าเพิ่มขึ้นจากไตรมาสก่อนจาก 40.91 เป็น 56.25
 (เพิ่มขึ้น 15.34) สำหรับค่าดัชนียอดรับคำสั่งซื้อโดยรวมคาดการณ์ 3 เดือนข้างหน้ามีค่าลดลงเมื่อเทียบกับ
 ไตรมาสที่ 3/2557 จาก 44.83 เหลือ 32.76 (คาดการณ์ลดลง 12.07) ทั้งนี้ ค่าดัชนียอดรับคำสั่งซื้อ
 ภายในประเทศคาดการณ์ 3 เดือนข้างหน้าลดลงจาก 44.83 เหลือ 34.48 (คาดการณ์ลดลง 10.35) และ
 ยอดรับคำสั่งซื้อต่างประเทศมีค่าดัชนีคาดการณ์ 3 เดือนข้างหน้าลดลงจาก 56.25 เหลือ 43.75 (คาดการณ์
 ลดลง 12.50)

ตารางที่ 7 องค์ประกอบกำหนดค่าดัชนีความเชื่อมั่นภาคการผลิตของ SME ในพื้นที่ภาคกลางรวมภาค
 ตะวันออก (ไม่รวมกรุงเทพมหานคร) สาขาอุตสาหกรรมการผลิตยานยนต์ รถพ่วงและ
 รถกึ่งรถพ่วง ไตรมาสที่ 1/2557-3/2557 และคาดการณ์ 3 เดือนข้างหน้า

		ไตรมาสที่ 1/2557	ไตรมาส 2/2557	ไตรมาส 3/2557	คาดการณ์ 4/2557
1. ยอดรับคำสั่งซื้อโดยรวม	ปัจจุบัน	62.07	50.00	44.83	
	คาดการณ์	56.90	53.45	37.93	32.76
1.1 ยอดรับคำสั่งซื้อในประเทศ (ถ้ามี)	ปัจจุบัน	60.34	50.00	44.83	
	คาดการณ์	56.90	53.45	55.17	34.48
1.2 ยอดรับคำสั่งซื้อต่างประเทศ (ถ้ามี)	ปัจจุบัน	81.82	40.91	56.25	
	คาดการณ์	77.27	68.18	40.91	43.75
2. ปริมาณการผลิต	ปัจจุบัน	60.34	50.00	63.79	
	คาดการณ์	53.45	56.90	37.93	60.34
3. สินค้าคงคลัง	ปัจจุบัน	58.62	37.93	55.17	
	คาดการณ์	58.62	56.90	43.10	41.38
4. ต้นทุนการประกอบการ	ปัจจุบัน	41.38	67.24	44.83	
	คาดการณ์	77.59	41.38	67.24	60.34
5. กำไรสุทธิ	ปัจจุบัน	63.79	56.90	55.17	
	คาดการณ์	65.52	62.07	44.83	34.48
6. การจ้างงาน	ปัจจุบัน	56.90	13.79	56.90	
	คาดการณ์	56.90	55.17	44.83	43.10

ปริมาณการผลิต ในไตรมาสที่ 3/2557 ค่าดัชนีปริมาณการผลิตเพิ่มขึ้น เมื่อเทียบกับไตรมาสที่
 2/2557 จาก 50.00 เป็น 63.79 (เพิ่มขึ้น 13.79) โดยที่ค่าดัชนีคาดการณ์ 3 เดือนข้างหน้าของปริมาณการ
 ผลิตลดลง จาก 63.79 เหลือ 60.34 (คาดการณ์ลดลง 3.45)

สินค้าคงคลัง ในไตรมาสที่ 3/2557 ค่าดัชนีสินค้าคงคลังเพิ่มขึ้นเมื่อเทียบกับไตรมาสที่ 2/2557
 จาก 37.93 เป็น 55.17 (เพิ่มขึ้น 17.24) และค่าดัชนีคาดการณ์ 3 เดือนข้างหน้าลดลงเมื่อเทียบกับไตร
 มาสที่ 3/2557 จาก 55.17 เหลือ 41.38 (คาดการณ์ลดลง 13.79)

ต้นทุนการประกอบการ ในไตรมาสที่ 3/2557 มีค่าดัชนีลดลงเมื่อเทียบกับไตรมาสที่ 2/2557 จาก
 67.24 เหลือ 44.83 (ลดลง 22.41) และค่าดัชนีคาดการณ์ 3 เดือนข้างหน้าผู้ประกอบการมีดัชนีความ
 เชื่อมมั่นเพิ่มขึ้นเมื่อเทียบกับไตรมาสที่ 3/2557 จาก 44.83 เป็น 60.34 (คาดการณ์เพิ่มขึ้น 15.51)

กำไรสุทธิ ในไตรมาสที่ 3/2557 มีค่าดัชนีลดลงเมื่อเทียบกับไตรมาสที่ 2/2557 จาก 56.90 เหลือ 55.17 (ลดลง 1.73) และค่าดัชนีคาดการณ์ 3 เดือนข้างหน้าผู้ประกอบการมีดัชนีความเชื่อมั่นลดลงเมื่อเทียบกับไตรมาสที่ 3/2557 จาก 55.17 เหลือ 34.48 (คาดการณ์ลดลง 20.69)

การจ้างงาน ในไตรมาสที่ 3/2557 เมื่อเทียบกับไตรมาสที่ 1/2557 มีค่าดัชนีเพิ่มขึ้นจาก 13.79 เป็น 59.90 (เพิ่มขึ้น 43.11) โดยที่ค่าดัชนีคาดการณ์ 3 เดือนข้างหน้าลดลงเมื่อเทียบกับไตรมาสที่ 3/2557 จาก 56.90 เหลือ 43.10 (คาดการณ์ลดลง 13.80)

สาขาการผลิตผลิตภัณฑ์ที่ทำจากโลหะประดิษฐ์

องค์ประกอบกำหนดค่าดัชนีความเชื่อมั่นภาคการผลิตของ SME ในพื้นที่ภาคกลาง รวมภาคตะวันออก สาขาการผลิตผลิตภัณฑ์ที่ทำจากโลหะประดิษฐ์ ดังแสดงในตารางที่ 8 สรุปได้ดังนี้

ยอดรับคำสั่งซื้อโดยรวม ในไตรมาสที่ 3/2557 มีค่าลดลงเมื่อเทียบกับไตรมาส 2/2557 จาก 50.86 เหลือ 46.98 (ลดลง 3.88) โดยที่ยอดรับคำสั่งซื้อภายในประเทศมีค่าดัชนีลดลงจาก 48.71 เหลือ 46.55 (ลดลง 2.16) และยอดรับคำสั่งซื้อต่างประเทศมีค่าเพิ่มขึ้นจากไตรมาสก่อนจาก 45.16 เป็น 52.17 (เพิ่มขึ้น 7.01) สำหรับค่าดัชนียอดรับคำสั่งซื้อโดยรวมคาดการณ์ 3 เดือนข้างหน้ามีค่าลดลงเมื่อเทียบกับไตรมาสที่ 3/2557 จาก 46.98 เหลือ 31.90 (คาดการณ์ลดลง 15.08) ทั้งนี้ ค่าดัชนียอดรับคำสั่งซื้อภายในประเทศคาดการณ์ 3 เดือนข้างหน้าลดลงจาก 46.55 เหลือ 32.76 (คาดการณ์ลดลง 13.79) และยอดรับคำสั่งซื้อต่างประเทศมีค่าดัชนีคาดการณ์ 3 เดือนข้างหน้าลดลงจาก 52.17 เหลือ 45.65 (คาดการณ์ลดลง 6.52)

ปริมาณการผลิต ในไตรมาสที่ 3/2557 ค่าดัชนีปริมาณการผลิตเพิ่มขึ้น เมื่อเทียบกับไตรมาสที่ 2/2557 จาก 49.14 เป็น 60.34 (เพิ่มขึ้น 11.20) โดยที่ค่าดัชนีคาดการณ์ 3 เดือนข้างหน้าของปริมาณการผลิตลดลง จาก 60.34 เหลือ 49.57 (คาดการณ์ลดลง 10.77)

สินค้าคงคลัง ในไตรมาสที่ 3/2557 ค่าดัชนีสินค้าคงคลังเพิ่มขึ้นเมื่อเทียบกับไตรมาสที่ 2/2557 จาก 45.69 เป็น 53.88 (เพิ่มขึ้น 8.19) และค่าดัชนีคาดการณ์ 3 เดือนข้างหน้าลดลงเมื่อเทียบกับไตรมาสที่ 3/2557 จาก 53.88 เหลือ 45.26 (คาดการณ์ลดลง 8.62)

ต้นทุนการประกอบการ ในไตรมาสที่ 3/2557 มีค่าดัชนีลดลงเมื่อเทียบกับไตรมาสที่ 2/2557 จาก 59.91 เหลือ 49.14 (ลดลง 10.77) และค่าดัชนีคาดการณ์ 3 เดือนข้างหน้าผู้ประกอบการมีดัชนีความเชื่อมั่นเพิ่มขึ้นเมื่อเทียบกับไตรมาสที่ 3/2557 จาก 49.14 เป็น 62.50 (คาดการณ์เพิ่มขึ้น 13.36)

กำไรสุทธิ ในไตรมาสที่ 3/2557 มีค่าดัชนีเพิ่มขึ้นเมื่อเทียบกับไตรมาสที่ 2/2557 จาก 50.00 เป็น 53.45 (เพิ่มขึ้น 3.45) และค่าดัชนีคาดการณ์ 3 เดือนข้างหน้าผู้ประกอบการมีดัชนีความเชื่อมั่นลดลงเมื่อเทียบกับไตรมาสที่ 3/2557 จาก 53.45 เหลือ 37.50 (คาดการณ์ลดลง 15.95)

ตารางที่ 8 องค์ประกอบกำหนดค่าดัชนีความเชื่อมั่นภาคการผลิตของ SME ในพื้นที่ภาคกลางรวมภาคตะวันออก (ไม่รวมกรุงเทพมหานคร) สาขาอุตสาหกรรมการผลิตผลิตภัณฑ์ที่ทำจากโลหะ ประดิษฐ์ ไตรมาสที่ 1/2557-3/2557 และคาดการณ์ 3 เดือนข้างหน้า

		ไตรมาสที่	ไตรมาส	ไตรมาส	คาดการณ์
		1/2557	2/2557	3/2557	4/2557
1. ยอดรับคำสั่งซื้อโดยรวม	ปัจจุบัน	51.29	50.86	46.98	
	คาดการณ์	46.12	48.28	40.52	31.90
1.1 ยอดรับคำสั่งซื้อในประเทศ (ถ้ามี)	ปัจจุบัน	51.29	48.71	46.55	
	คาดการณ์	47.41	50.00	53.02	32.76
1.2 ยอดรับคำสั่งซื้อต่างประเทศ (ถ้ามี)	ปัจจุบัน	56.94	45.16	52.17	
	คาดการณ์	56.94	58.11	45.16	45.65
2. ปริมาณการผลิต	ปัจจุบัน	55.17	49.14	60.34	
	คาดการณ์	52.16	55.17	38.36	49.57
3. สินค้าคงคลัง	ปัจจุบัน	52.16	45.69	53.88	
	คาดการณ์	50.43	51.72	38.79	45.26
4. ต้นทุนการประกอบการ	ปัจจุบัน	50.43	59.91	49.14	
	คาดการณ์	68.97	49.14	61.64	62.50
5. กำไรสุทธิ	ปัจจุบัน	56.47	50.00	53.45	
	คาดการณ์	55.60	56.03	45.26	37.50
6. การจ้างงาน	ปัจจุบัน	55.60	5.17	55.60	
	คาดการณ์	54.74	55.60	46.55	43.10

การจ้างงาน ในไตรมาสที่ 3/2557 เมื่อเทียบกับไตรมาสที่ 1/2557 มีค่าดัชนีเพิ่มขึ้นจาก 5.17 เป็น 55.60 (เพิ่มขึ้น 50.43) โดยที่ค่าดัชนีคาดการณ์ 3 เดือนข้างหน้าลดลงเมื่อเทียบกับไตรมาสที่ 3/2557 จาก 55.60 เหลือ 43.10 (คาดการณ์ลดลง 12.50)

สาขาการผลิตเครื่องจักรและอุปกรณ์

องค์ประกอบกำหนดค่าดัชนีความเชื่อมั่นภาคการผลิตของ SME ในพื้นที่ภาคกลาง รวมภาคตะวันออก สาขาการผลิตเครื่องจักรและอุปกรณ์ ดังแสดงในตารางที่ 9 สรุปได้ดังนี้

ตารางที่ 9 องค์ประกอบกำหนดค่าดัชนีความเชื่อมั่นภาคการผลิตของ SME ในพื้นที่ภาคกลางรวมภาค
 ตะวันออก (ไม่รวมกรุงเทพมหานคร) สาขาอุตสาหกรรมการผลิตเครื่องจักรและอุปกรณ์
 ไตรมาสที่ 1/2557-3/2557 และคาดการณ์ 3 เดือนข้างหน้า

		ไตรมาสที่	ไตรมาส	ไตรมาส	คาดการณ์
		1/2557	2/2557	3/2557	4/2557
1. ยอดรับคำสั่งซื้อโดยรวม	ปัจจุบัน	56.91	40.96	36.17	
	คาดการณ์	51.60	52.66	34.57	33.51
1.1 ยอดรับคำสั่งซื้อในประเทศ (ถ้ามี)	ปัจจุบัน	56.91	40.96	36.17	
	คาดการณ์	50.53	51.60	53.19	32.98
1.2 ยอดรับคำสั่งซื้อต่างประเทศ (ถ้ามี)	ปัจจุบัน	54.76	32.86	45.59	
	คาดการณ์	52.38	54.76	27.78	29.41
2. ปริมาณการผลิต	ปัจจุบัน	53.19	42.55	63.83	
	คาดการณ์	50.00	53.19	34.57	44.68
3. สินค้าคงคลัง	ปัจจุบัน	53.19	45.74	59.04	
	คาดการณ์	53.19	52.66	45.21	43.09
4. ต้นทุนการประกอบการ	ปัจจุบัน	45.21	64.89	50.53	
	คาดการณ์	68.09	46.28	62.23	63.83
5. กำไรสุทธิ	ปัจจุบัน	55.85	44.68	57.98	
	คาดการณ์	56.91	54.79	43.09	35.64
6. การจ้างงาน	ปัจจุบัน	53.19	8.51	52.13	
	คาดการณ์	55.32	54.26	45.21	37.23

ยอดรับคำสั่งซื้อโดยรวม ในไตรมาสที่ 3/2557 มีค่าลดลงเมื่อเทียบกับไตรมาส 2/2557 จาก 40.96 เหลือ 36.17 (ลดลง 4.79) โดยที่ยอดรับคำสั่งซื้อภายในประเทศมีค่าดัชนีลดลงจาก 40.96 เหลือ 36.17 (ลดลง 4.79) และยอดรับคำสั่งซื้อต่างประเทศมีค่าเพิ่มขึ้นจากไตรมาสก่อนจาก 32.86 เป็น 45.59 (เพิ่มขึ้น 12.73) สำหรับค่าดัชนียอดรับคำสั่งซื้อโดยรวมคาดการณ์ 3 เดือนข้างหน้ามีค่าลดลงเมื่อเทียบกับไตรมาสที่ 3/2557 จาก 36.17 เหลือ 33.51 (คาดการณ์ลดลง 2.66) ทั้งนี้ ค่าดัชนียอดรับคำสั่งซื้อภายในประเทศคาดการณ์ 3 เดือนข้างหน้าลดลงจาก 36.17 เหลือ 32.98 (คาดการณ์ลดลง 3.19) และยอดรับคำสั่งซื้อต่างประเทศมีค่าดัชนีคาดการณ์ 3 เดือนข้างหน้าลดลงจาก 45.59 เหลือ 29.41 (คาดการณ์ลดลง 16.18)

ปริมาณการผลิต ในไตรมาสที่ 3/2557 ค่าดัชนีปริมาณการผลิตเพิ่มขึ้น เมื่อเทียบกับไตรมาสที่ 2/2557 จาก 42.55 เป็น 63.83 (เพิ่มขึ้น 21.28) โดยที่ค่าดัชนีคาดการณ์ 3 เดือนข้างหน้าของปริมาณการผลิตลดลง จาก 63.83 เหลือ 44.68 (คาดการณ์ลดลง 19.15)

สินค้าคงคลัง ในไตรมาสที่ 3/2557 ค่าดัชนีสินค้าคงคลังเพิ่มขึ้นเมื่อเทียบกับไตรมาสที่ 2/2557 จาก 45.74 เป็น 59.04 (เพิ่มขึ้น 13.30) และค่าดัชนีคาดการณ์ 3 เดือนข้างหน้าลดลงเมื่อเทียบกับไตรมาสที่ 3/2557 จาก 59.04 เหลือ 43.09 (คาดการณ์ลดลง 15.95)

ต้นทุนการประกอบการ ในไตรมาสที่ 3/2557 มีค่าดัชนีลดลงเมื่อเทียบกับไตรมาสที่ 2/2557 จาก 64.84 เหลือ 50.53 (ลดลง 14.36) และค่าดัชนีคาดการณ์ 3 เดือนข้างหน้าผู้ประกอบการมีดัชนีความเชื่อมั่นเพิ่มขึ้นเมื่อเทียบกับไตรมาสที่ 3/2557 จาก 50.53 เป็น 63.83 (คาดการณ์เพิ่มขึ้น 13.30)

กำไรสุทธิ ในไตรมาสที่ 3/2557 มีค่าดัชนีเพิ่มขึ้นเมื่อเทียบกับไตรมาสที่ 2/2557 จาก 44.68 เป็น 57.98 (เพิ่มขึ้น 13.30) และค่าดัชนีคาดการณ์ 3 เดือนข้างหน้าผู้ประกอบการมีดัชนีความเชื่อมั่นลดลงเมื่อเทียบกับไตรมาสที่ 3/2557 จาก 57.98 เหลือ 35.64 (คาดการณ์ลดลง 22.34)

การจ้างงาน ในไตรมาสที่ 3/2557 เมื่อเทียบกับไตรมาสที่ 1/2557 มีค่าดัชนีเพิ่มขึ้นจาก 8.51 เป็น 52.13 (เพิ่มขึ้น 46.62) โดยที่ค่าดัชนีคาดการณ์ 3 เดือนข้างหน้าลดลงเมื่อเทียบกับไตรมาสที่ 3/2557 จาก 52.13 เหลือ 37.23 (คาดการณ์ลดลง 14.90)

สาขาการผลิตเครื่องเรือนและการผลิตซึ่งมิได้จัดประเภทไว้ในที่อื่น

องค์ประกอบกำหนดค่าดัชนีความเชื่อมั่นภาคการผลิตของ SME ในพื้นที่ภาคกลาง รวมภาคตะวันออก สาขาการผลิตเครื่องเรือนและการผลิตซึ่งมิได้จัดประเภทไว้ในที่อื่น ดังแสดงในตารางที่ 10 สรุปได้ดังนี้

ยอดรับคำสั่งซื้อโดยรวม ในไตรมาสที่ 3/2557 มีค่าลดลงเมื่อเทียบกับไตรมาส 2/2557 จาก 50.00 เหลือ 46.43 (ลดลง 3.57) โดยที่ยอดรับคำสั่งซื้อภายในประเทศมีค่าดัชนีเพิ่มขึ้นจาก 48.21 เป็น 49.11 (เพิ่มขึ้น 0.90) และยอดรับคำสั่งซื้อต่างประเทศมีค่าเพิ่มขึ้นจากไตรมาสก่อนจาก 50.00 เป็น 53.85 (เพิ่มขึ้น 3.85) สำหรับค่าดัชนียอดรับคำสั่งซื้อโดยรวมคาดการณ์ 3 เดือนข้างหน้ามีค่าลดลงเมื่อเทียบกับไตรมาสที่ 3/2557 จาก 46.43 เหลือ 30.36 (คาดการณ์ลดลง 16.07) ทั้งนี้ ค่าดัชนียอดรับคำสั่งซื้อภายในประเทศคาดการณ์ 3 เดือนข้างหน้าลดลงจาก 49.11 เหลือ 30.36 (คาดการณ์ลดลง 18.75) และยอดรับคำสั่งซื้อต่างประเทศมีค่าดัชนีคาดการณ์ 3 เดือนข้างหน้าลดลงจาก 53.85 เหลือ 34.62 (คาดการณ์ลดลง 19.23)

ปริมาณการผลิต ในไตรมาสที่ 3/2557 ค่าดัชนีปริมาณการผลิตเพิ่มขึ้น เมื่อเทียบกับไตรมาสที่ 2/2557 จาก 51.79 เป็น 62.50 (เพิ่มขึ้น 10.71) โดยที่ค่าดัชนีคาดการณ์ 3 เดือนข้างหน้าของปริมาณการผลิตลดลง จาก 62.50 เหลือ 47.32 (คาดการณ์ลดลง 15.18)

ตารางที่ 10 องค์ประกอบกำหนดค่าดัชนีความเชื่อมั่นภาคการผลิตของ SME ในพื้นที่ภาคกลางรวมภาคตะวันออก (ไม่รวมกรุงเทพมหานคร) สาขาอุตสาหกรรมการผลิตเครื่องเรือนและการผลิตซึ่งมิได้จัดประเภทไว้ในที่อื่น ไตรมาสที่ 1/2557-3/2557 และคาดการณ์ 3 เดือนข้างหน้า

		ไตรมาสที่	ไตรมาส	ไตรมาส	คาดการณ์
		1/2557	2/2557	3/2557	4/2557
1. ยอดรับคำสั่งซื้อโดยรวม	ปัจจุบัน	50.00	50.00	46.43	
	คาดการณ์	45.54	46.43	41.07	30.36
1.1 ยอดรับคำสั่งซื้อในประเทศ (ถ้ามี)	ปัจจุบัน	50.00	48.21	49.11	
	คาดการณ์	44.64	45.54	57.14	30.36
1.2 ยอดรับคำสั่งซื้อต่างประเทศ (ถ้ามี)	ปัจจุบัน	44.00	50.00	53.85	
	คาดการณ์	50.00	52.00	46.67	34.62
2. ปริมาณการผลิต	ปัจจุบัน	51.79	51.79	62.50	
	คาดการณ์	47.32	51.79	38.39	47.32
3. สินค้าคงคลัง	ปัจจุบัน	50.89	52.68	57.14	
	คาดการณ์	52.68	53.57	50.00	42.86
4. ต้นทุนการประกอบการ	ปัจจุบัน	54.46	55.36	41.96	
	คาดการณ์	74.11	45.54	59.82	56.25
5. กำไรสุทธิ	ปัจจุบัน	50.89	50.89	56.25	
	คาดการณ์	50.89	50.89	41.07	40.18
6. การจ้างงาน	ปัจจุบัน	50.89	10.71	55.36	
	คาดการณ์	51.79	52.68	47.32	47.32

สินค้าคงคลัง ในไตรมาสที่ 3/2557 ค่าดัชนีสินค้าคงคลังเพิ่มขึ้นเมื่อเทียบกับไตรมาสที่ 2/2557 จาก 52.68 เป็น 57.14 (เพิ่มขึ้น 4.46) และค่าดัชนีคาดการณ์ 3 เดือนข้างหน้าลดลงเมื่อเทียบกับไตรมาสที่ 3/2557 จาก 57.14 เหลือ 42.86 (คาดการณ์ลดลง 14.28)

ต้นทุนการประกอบการ ในไตรมาสที่ 3/2557 มีค่าดัชนีลดลงเมื่อเทียบกับไตรมาสที่ 2/2557 จาก 55.36 เหลือ 41.96 (ลดลง 13.40) และค่าดัชนีคาดการณ์ 3 เดือนข้างหน้าผู้ประกอบการมีดัชนีความเชื่อมั่นเพิ่มขึ้นเมื่อเทียบกับไตรมาสที่ 3/2557 จาก 41.96 เป็น 56.25 (คาดการณ์เพิ่มขึ้น 14.29)

กำไรสุทธิ ในไตรมาสที่ 3/2557 มีค่าดัชนีเพิ่มขึ้นเมื่อเทียบกับไตรมาสที่ 2/2557 จาก 50.89 เป็น 56.25 (เพิ่มขึ้น 5.36) และค่าดัชนีคาดการณ์ 3 เดือนข้างหน้าผู้ประกอบการมีดัชนีความเชื่อมั่นลดลงเมื่อเทียบกับไตรมาสที่ 3/2557 จาก 56.25 เหลือ 40.18 (คาดการณ์ลดลง 16.07)

การทำงานของ ในไตรมาสที่ 3/2557 เมื่อเทียบกับไตรมาสที่ 1/2557 มีค่าดัชนีเพิ่มขึ้นจาก 10.71 เป็น 55.36 (เพิ่มขึ้น 44.65) โดยที่ค่าดัชนีคาดการณ์ 3 เดือนข้างหน้าลดลงเมื่อเทียบกับไตรมาสที่ 3/2557 จาก 55.36 เหลือ 47.32 (คาดการณ์ลดลง 8.04)

สาขาการผลิตสิ่งทอสิ่งถัก

องค์ประกอบกำหนดค่าดัชนีความเชื่อมั่นภาคการผลิตของ SME ในพื้นที่ภาคกลาง รวมภาคตะวันออก สาขาการผลิตสิ่งทอสิ่งถัก ดังแสดงในตารางที่ 11 สรุปได้ดังนี้

ยอดขายคำสั่งซื้อโดยรวม ในไตรมาสที่ 3/2557 มีค่าลดลงเมื่อเทียบกับไตรมาส 2/2557 จาก 45.95 เหลือ 43.24 (ลดลง 2.71) โดยที่ยอดรับคำสั่งซื้อภายในประเทศมีค่าดัชนีลดลงจาก 45.95 เหลือ 43.24 (ลดลง 2.71) และยอดรับคำสั่งซื้อต่างประเทศมีค่าลดลงจากไตรมาสก่อนจาก 54.17 เหลือ 31.25 (ลดลง 22.92) สำหรับค่าดัชนียอดรับคำสั่งซื้อโดยรวมคาดการณ์ 3 เดือนข้างหน้ามีค่าลดลงเมื่อเทียบกับไตรมาสที่ 3/2557 จาก 43.24 เหลือ 33.78 (คาดการณ์ลดลง 9.46) ทั้งนี้ค่าดัชนียอดรับคำสั่งซื้อภายในประเทศคาดการณ์ 3 เดือนข้างหน้าลดลงจาก 43.24 เหลือ 33.78 (คาดการณ์ลดลง 9.46) และยอดรับคำสั่งซื้อต่างประเทศมีค่าดัชนีคาดการณ์ 3 เดือนข้างหน้าเพิ่มขึ้นจาก 31.25 เป็น 50.00 (คาดการณ์เพิ่มขึ้น 18.75)

ปริมาณการผลิต ในไตรมาสที่ 3/2557 ค่าดัชนีปริมาณการผลิตเพิ่มขึ้น เมื่อเทียบกับไตรมาสที่ 2/2557 จาก 48.65 เป็น 75.68 (เพิ่มขึ้น 27.03) โดยที่ค่าดัชนีคาดการณ์ 3 เดือนข้างหน้าของปริมาณการผลิตลดลง จาก 75.68 เหลือ 41.89 (คาดการณ์ลดลง 33.79)

สินค้าคงคลัง ในไตรมาสที่ 3/2557 ค่าดัชนีสินค้าคงคลังเพิ่มขึ้นเมื่อเทียบกับไตรมาสที่ 2/2557 จาก 50.00 เป็น 66.22 (เพิ่มขึ้น 16.22) และค่าดัชนีคาดการณ์ 3 เดือนข้างหน้าลดลงเมื่อเทียบกับไตรมาสที่ 3/2557 จาก 66.22 เหลือ 43.24 (คาดการณ์ลดลง 22.98)

ต้นทุนการประกอบการ ในไตรมาสที่ 3/2557 มีค่าดัชนีลดลงเมื่อเทียบกับไตรมาสที่ 2/2557 จาก 63.51 เหลือ 37.84 (ลดลง 25.67) และค่าดัชนีคาดการณ์ 3 เดือนข้างหน้าผู้ประกอบการมีดัชนีความเชื่อมั่นเพิ่มขึ้นเมื่อเทียบกับไตรมาสที่ 3/2557 จาก 37.84 เป็น 59.46 (คาดการณ์เพิ่มขึ้น 21.62)

กำไรสุทธิ ในไตรมาสที่ 3/2557 มีค่าดัชนีเพิ่มขึ้นเมื่อเทียบกับไตรมาสที่ 2/2557 จาก 54.05 เป็น 60.81 (เพิ่มขึ้น 6.76) และค่าดัชนีคาดการณ์ 3 เดือนข้างหน้าผู้ประกอบการมีดัชนีความเชื่อมั่นลดลงเมื่อเทียบกับไตรมาสที่ 3/2557 จาก 60.81 เหลือ 28.38 (คาดการณ์ลดลง 32.43)

การทำงานของ ในไตรมาสที่ 3/2557 เมื่อเทียบกับไตรมาสที่ 1/2557 มีค่าดัชนีเพิ่มขึ้นจาก 5.41 เป็น 59.46 (เพิ่มขึ้น 54.05) โดยที่ค่าดัชนีคาดการณ์ 3 เดือนข้างหน้าลดลงเมื่อเทียบกับไตรมาสที่ 3/2557 จาก 59.46 เหลือ 36.49 (คาดการณ์ลดลง 22.97)

ตารางที่ 11 องค์ประกอบกำหนดค่าดัชนีความเชื่อมั่นภาคการผลิตของ SME ในพื้นที่ภาคกลางรวมภาค
 ตะวันออก (ไม่รวมกรุงเทพมหานคร) สาขาอุตสาหกรรมการผลิตสิ่งทอสิ่งถัก ไตรมาสที่
 1/2557-3/2557 และคาดการณ์ 3 เดือนข้างหน้า

		ไตรมาสที่	ไตรมาส	ไตรมาส	คาดการณ์
		1/2557	2/2557	3/2557	4/2557
1. ยอดรับคำสั่งซื้อโดยรวม	ปัจจุบัน	50.00	45.95	43.24	
	คาดการณ์	54.05	51.35	31.08	33.78
1.1 ยอดรับคำสั่งซื้อในประเทศ (ถ้ามี)	ปัจจุบัน	50.00	45.95	43.24	
	คาดการณ์	51.35	51.35	52.70	33.78
1.2 ยอดรับคำสั่งซื้อต่างประเทศ (ถ้ามี)	ปัจจุบัน	44.00	54.17	31.25	
	คาดการณ์	65.38	54.17	37.5	50.00
2. ปริมาณการผลิต	ปัจจุบัน	51.79	48.65	75.68	
	คาดการณ์	45.95	52.70	36.490	41.89
3. สินค้าคงคลัง	ปัจจุบัน	50.89	50.00	66.22	
	คาดการณ์	52.70	50.00	45.95	43.24
4. ต้นทุนการประกอบการ	ปัจจุบัน	54.46	63.51	37.84	
	คาดการณ์	75.68	45.95	58.11	59.46
5. กำไรสุทธิ	ปัจจุบัน	50.89	54.05	60.81	
	คาดการณ์	56.76	58.11	40.54	28.38
6. การจ้างงาน	ปัจจุบัน	50.89	5.41	59.46	
	คาดการณ์	58.11	55.41	50.00	36.49

สาขาการผลิตกระดาษและผลิตภัณฑ์จากกระดาษ

องค์ประกอบกำหนดค่าดัชนีความเชื่อมั่นภาคการผลิตของ SME ในพื้นที่ภาคกลาง รวมภาค
 ตะวันออก สาขาการผลิตกระดาษและผลิตภัณฑ์จากกระดาษ เป็นดังนี้ (ตารางที่ 12)

ยอดรับคำสั่งซื้อโดยรวม ในไตรมาสที่ 3/2557 มีค่าลดลงเมื่อเทียบกับไตรมาส 2/2557 จาก 45.83
 เหลือ 39.58 (ลดลง 6.25) โดยที่ยอดรับคำสั่งซื้อภายในประเทศมีค่าดัชนีที่ทรงตัวเท่ากับ 45.83 และยอด
 รับคำสั่งซื้อต่างประเทศมีค่าลดลงจากไตรมาสก่อนจาก 57.14 เหลือ 33.33 (ลดลง 23.81) สำหรับค่าดัชนี
 ยอดรับคำสั่งซื้อโดยรวมคาดการณ์ 3 เดือนข้างหน้ามีค่าลดลงเมื่อเทียบกับไตรมาสที่ 3/2557 จาก 39.58
 เหลือ 33.33 (คาดการณ์ลดลง 6.25) ทั้งนี้ค่าดัชนียอดรับคำสั่งซื้อภายในประเทศคาดการณ์ 3 เดือน
 ข้างหน้าลดลงจาก 45.83 เหลือ 35.42 (คาดการณ์ลดลง 10.41) และยอดรับคำสั่งซื้อต่างประเทศมีค่าดัชนี
 คาดการณ์ 3 เดือนข้างหน้าที่ทรงตัวเท่ากับ 33.33

ตารางที่ 12 องค์ประกอบกำหนดค่าดัชนีความเชื่อมั่นภาคการผลิตของ SME ในพื้นที่ภาคกลางรวมภาคตะวันออก (ไม่รวมกรุงเทพมหานคร) สาขาอุตสาหกรรมการผลิตกระดาษและผลิตภัณฑ์จากกระดาษ ผลิตภัณฑ์ยางและผลิตภัณฑ์พลาสติก ไตรมาสที่ 1/2557-3/2557 และ คาดการณ์ 3 เดือนข้างหน้า

		ไตรมาสที่	ไตรมาส	ไตรมาส	คาดการณ์
		1/2557	2/2557	3/2557	4/2557
1. ยอดรับคำสั่งซื้อโดยรวม	ปัจจุบัน	47.92	45.83	39.58	
	คาดการณ์	47.92	43.75	37.50	33.33
1.1 ยอดรับคำสั่งซื้อในประเทศ (ถ้ามี)	ปัจจุบัน	47.92	45.83	45.83	
	คาดการณ์	45.83	41.67	54.17	35.42
1.2 ยอดรับคำสั่งซื้อต่างประเทศ (ถ้ามี)	ปัจจุบัน	61.11	57.14	33.33	
	คาดการณ์	60.00	66.67	42.86	33.33
2. ปริมาณการผลิต	ปัจจุบัน	45.83	43.75	58.33	
	คาดการณ์	47.92	43.75	35.42	52.08
3. สินค้าคงคลัง	ปัจจุบัน	52.08	41.67	50.00	
	คาดการณ์	52.08	52.08	52.08	43.75
4. ต้นทุนการประกอบการ	ปัจจุบัน	39.58	60.42	45.83	
	คาดการณ์	72.92	39.58	60.42	52.08
5. กำไรสุทธิ	ปัจจุบัน	52.08	50.00	50.00	
	คาดการณ์	47.92	45.83	35.42	41.67
6. การจ้างงาน	ปัจจุบัน	62.50	12.50	58.33	
	คาดการณ์	62.50	56.25	41.67	43.75

ปริมาณการผลิต ในไตรมาสที่ 3/2557 ค่าดัชนีปริมาณการผลิตเพิ่มขึ้น เมื่อเทียบกับไตรมาสที่ 2/2557 จาก 43.75 เป็น 58.33 (เพิ่มขึ้น 14.58) โดยที่ค่าดัชนีคาดการณ์ 3 เดือนข้างหน้าของปริมาณการผลิตลดลง จาก 58.33 เหลือ 52.08 (คาดการณ์ลดลง 6.25)

สินค้าคงคลัง ในไตรมาสที่ 3/2557 ค่าดัชนีสินค้าคงคลังเพิ่มขึ้นเมื่อเทียบกับไตรมาสที่ 2/2557 จาก 41.67 เป็น 50.00 (เพิ่มขึ้น 8.33) และค่าดัชนีคาดการณ์ 3 เดือนข้างหน้าลดลงเมื่อเทียบกับไตรมาสที่ 3/2557 จาก 50.00 เหลือ 43.75 (คาดการณ์ลดลง 6.25)

ต้นทุนการประกอบการ ในไตรมาสที่ 3/2557 มีค่าดัชนีลดลงเมื่อเทียบกับไตรมาสที่ 2/2557 จาก 60.42 เหลือ 45.83 (ลดลง 14.59) และค่าดัชนีคาดการณ์ 3 เดือนข้างหน้าผู้ประกอบการมีดัชนีความเชื่อมั่นเพิ่มขึ้นเมื่อเทียบกับไตรมาสที่ 3/2557 จาก 45.83 เป็น 52.08 (คาดการณ์เพิ่มขึ้น 6.25)

กำไรสุทธิ ในไตรมาสที่ 3/2557 มีค่าดัชนีค่อนข้างทรงตัวเมื่อเทียบกับไตรมาสที่ 2/2557 เท่ากับ 50.00 และค่าดัชนีคาดการณ์ 3 เดือนข้างหน้าผู้ประกอบการมีดัชนีความเชื่อมั่นลดลงเมื่อเทียบกับไตรมาสที่ 3/2557 จาก 50.00 เหลือ 41.67 (คาดการณ์ลดลง 8.33)

การทำงานของ ในไตรมาสที่ 3/2557 เมื่อเทียบกับไตรมาสที่ 1/2557 มีค่าดัชนีเพิ่มขึ้นจาก 12.50 เป็น 58.33 (เพิ่มขึ้น 45.83) โดยที่ค่าดัชนีคาดการณ์ 3 เดือนข้างหน้าลดลงเมื่อเทียบกับไตรมาสที่ 3/2557 จาก 58.33 เหลือ 43.75 (คาดการณ์ลดลง 14.58)

4. ดัชนีความเชื่อมั่นภาคการผลิตต่อภาวะเศรษฐกิจประเทศและธุรกิจตนเองของวิสาหกิจขนาดกลางและขนาดย่อม ในพื้นที่ภาคกลางรวมภาคตะวันออก (ไม่รวมกรุงเทพมหานคร) ไตรมาสที่ 3/2557

ค่าดัชนีความเชื่อมั่นภาคการผลิตต่อภาวะเศรษฐกิจประเทศและธุรกิจตนเองของวิสาหกิจขนาดกลางและขนาดย่อม ในพื้นที่ภาคกลาง รวมภาคตะวันออก ไตรมาสที่ 3/2557 แสดงดังตารางที่ 13 ซึ่งพบว่า ดัชนีความเชื่อมั่นต่อภาวะเศรษฐกิจของประเทศเพิ่มขึ้นกว่าไตรมาสก่อนจาก 53.17 เป็น 57.24 (เพิ่มขึ้น 4.07) ทั้งนี้อาจเป็นเพราะสถานการณ์การเมืองที่มีเสถียรภาพมากยิ่งขึ้น นโยบายของรัฐบาลใหม่มีความชัดเจน ช่วยกระตุ้นการบริโภคและการลงทุนมีอัตราที่สูงขึ้น (สำนักงานเศรษฐกิจอุตสาหกรรม, กันยายน 2557) และผู้ประกอบการมีการคาดการณ์ภาวะเศรษฐกิจประเทศ 3 เดือนข้างหน้าลดลงจาก 57.24 เหลือ 40.49 (คาดการณ์ลดลง 16.95) ทั้งนี้เพราะมีผู้ประกอบการยังมีความกังวลเกี่ยวกับต้นทุนสินค้า ราคาน้ำมัน การแข่งขันในตลาด เศรษฐกิจในประเทศ และการหดตัวของความต้องการอยู่ จะเห็นได้จากการคาดการณ์ 3 เดือนข้างหน้าของปัจจัยที่มีผลต่อกิจการที่ยังคงอยู่ในระดับปานกลางถึงมากอยู่

สำหรับดัชนีความเชื่อมั่นต่อภาวะของธุรกิจตนเองในไตรมาส 3/2557 ผู้ประกอบการมีดัชนีความเชื่อมั่นที่เพิ่มขึ้นจาก 44.07 เป็น 52.26 (เพิ่มขึ้น 8.19) ทั้งนี้เป็นเพราะกำไรสุทธิที่เพิ่มขึ้นกว่าไตรมาสก่อนจาก 50.08 เป็น 54.31 (เพิ่มขึ้น 4.23) เป็นผลมาจากต้นทุนการผลิตที่ลดลงจาก 60.86 เหลือ 48.05 (ลดลง 12.81) และผู้ประกอบการมีการคาดการณ์ 3 เดือนข้างหน้ามีดัชนีความเชื่อมั่นต่อภาวะของธุรกิจตนเองลดลงจาก 56.26 เหลือ 40.00 (คาดการณ์ลดลง 16.26) ทั้งนี้อาจเป็นเพราะปัจจัยเกี่ยวกับหนี้ครัวเรือนที่อยู่ในอัตราที่สูงทำให้ผู้บริโภคมีข้อจำกัดในการเพิ่มการบริโภค และอัตราการใช้กำลังการผลิตภาคอุตสาหกรรมอยู่ในระดับต่ำที่ 59.2% ทำให้มีการลงทุนน้อยลงส่งผลให้ต้องลดการผลิตลง อีกทั้งเศรษฐกิจของคู่ค้าต่างประเทศที่ชะลอตัวลง อาจส่งผลให้เกิดการชะลอตัวของเศรษฐกิจของประเทศ

ตารางที่ 13 ดัชนีความเชื่อมั่นต่อภาวะเศรษฐกิจประเทศและธุรกิจ ในพื้นที่ภาคกลางรวมภาคตะวันออก (ไม่รวมกรุงเทพมหานคร) ผลิตภัณฑ์ยางและผลิตภัณฑ์พลาสติก ไตรมาสที่ 1/2557-3/2557 และคาดการณ์ 3 เดือนข้างหน้า

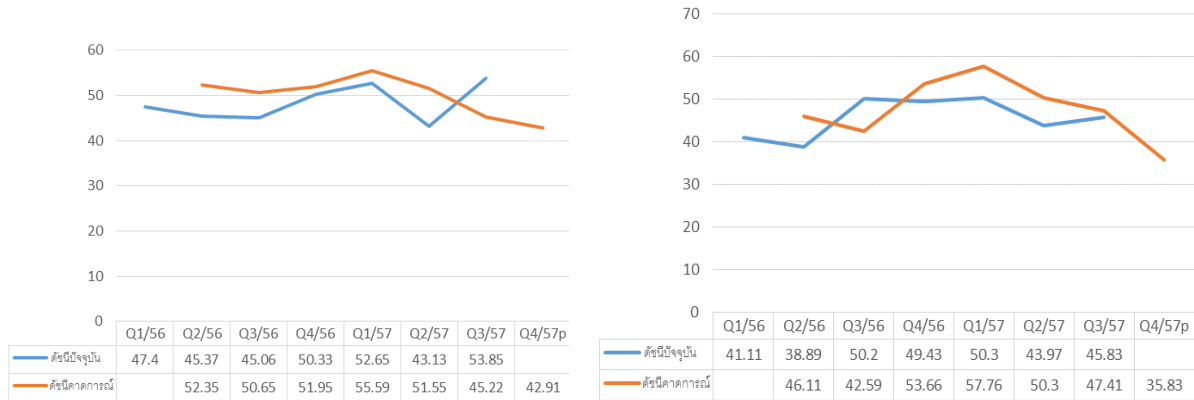
		ไตรมาสที่	ไตรมาส	ไตรมาส	คาดการณ์
		1/2557	2/2557	3/2557	4/2557
ภาวะเศรษฐกิจประเทศ	ปัจจุบัน	37.40	53.17	57.24	
	คาดการณ์	36.18	41.14	36.10	40.49
ธุรกิจตนเอง	ปัจจุบัน	44.07	44.07	56.26	
	คาดการณ์	40.08	45.53	38.86	40.00

5. ดัชนีความเชื่อมั่นภาคการผลิตของวิสาหกิจขนาดกลางและขนาดย่อม ประจำปีภาค ภาคกลางรวมภาคตะวันออก (ไม่รวมกรุงเทพมหานคร) จำแนกตามตลาดหลัก: ตลาดภายในประเทศ และตลาดต่างประเทศ

ค่าดัชนีความเชื่อมั่นภาคการผลิตของวิสาหกิจขนาดกลางและขนาดย่อมจำแนกตามหลัก ได้แก่ กลุ่มที่เน้นตลาดภายในประเทศ (กลุ่มที่มีการส่งออกน้อยกว่าร้อยละ 50 ของยอดขาย) กับกลุ่มที่เน้นตลาดต่างประเทศ (กลุ่มที่มีการส่งออกตั้งแต่ร้อยละ 50 ของยอดขายขึ้นไป) แสดงดังตารางที่ 14 และภาพที่ 7 พบว่า ไตรมาสที่ 3/2557 ทั้ง 2 กลุ่มมีดัชนีความเชื่อมั่นที่เพิ่มขึ้นโดยกลุ่มที่เน้นตลาดภายในประเทศมีค่าดัชนีความเชื่อมั่นที่เพิ่มขึ้นจาก 43.13 เป็น 53.65 (เพิ่มขึ้น 10.72) และกลุ่มที่เน้นตลาดต่างประเทศมีดัชนีความเชื่อมั่นเพิ่มขึ้นเช่นกันจาก 43.97 เป็น 45.83 (เพิ่มขึ้น 1.86) สำหรับดัชนีความเชื่อมั่นคาดการณ์ 3 เดือนข้างหน้าของทั้ง 2 กลุ่มมีการคาดการณ์ที่ลดลง นั่นคือ กลุ่มเน้นตลาดภายในประเทศคาดการณ์ลดลงเท่ากับ 42.91 (ลดลง 10.94) และกลุ่มเน้นตลาดต่างประเทศมีดัชนีความเชื่อมั่นคาดการณ์ 3 เดือนข้างหน้าลดลงเท่ากับ 35.83 (ลดลง 10) รายละเอียดดังนี้

ตารางที่ 14 ดัชนีความเชื่อมั่นผู้ประกอบการภาคการผลิตในพื้นที่ภาคกลางรวมภาคตะวันออก (ไม่รวมกรุงเทพมหานคร) จำแนกตามตลาดหลัก ไตรมาสที่ 1/2557-3/2557 และคาดการณ์ 3 เดือนข้างหน้า จำแนกรายสาขาอุตสาหกรรม

		ไตรมาสที่	ไตรมาส	ไตรมาส	คาดการณ์
		1/2557	2/2557	3/2557	4/2557
เน้นตลาดภายในประเทศ	ปัจจุบัน	52.65	43.13	53.85	
	คาดการณ์	55.59	51.55	45.22	42.91
เน้นตลาดต่างประเทศ	ปัจจุบัน	50.30	43.97	45.83	
	คาดการณ์	57.76	50.30	47.41	35.83



ภาพที่ 7 SMSI ประจำภูมิภาค ภาคกลางรวมภาคตะวันออก (ไม่รวมกรุงเทพมหานคร)
 ไตรมาสที่ 1/2556-3/2557 และดัชนีคาดการณ์ 3 เดือนข้างหน้า จำแนกตามตลาดหลัก

กลุ่มที่เน้นตลาดภายในประเทศ (กลุ่มที่มีการส่งออกน้อยกว่าร้อยละ 50 ของยอดขาย)

ไตรมาส 3/2557 มีดัชนีความเชื่อมั่นภาพรวมของตลาดในประเทศเพิ่มขึ้นจาก 43.13 เป็น 53.85 (เพิ่มขึ้น 10.72) ทั้งนี้เป็นเพราะทุกสาขาอุตสาหกรรมมีดัชนีความเชื่อมั่นที่เพิ่มขึ้น โดยเฉพาะอุตสาหกรรมสาขาการผลิตสิ่งทอสิ่งถักมีสัดส่วนการเพิ่มขึ้นที่มากที่สุด และมีดัชนีความเชื่อมั่นที่สูงที่สุดจาก 43.94 เพิ่มขึ้นเป็น 57.84 (เพิ่มขึ้น 13.90) ทั้งนี้เป็นเพราะในไตรมาสนี้มีปริมาณการผลิตที่เพิ่มขึ้นจาก 48.65 เป็น 75.65 (เพิ่มขึ้น 27) ส่งผลให้ต้นทุนประกอบการลดลงจาก 63.51 เหลือ 37.84 (ลดลง 25.67) และกำไรเพิ่มขึ้นจาก 54.05 เป็น 60.81 (เพิ่มขึ้น 6.76) ประกอบกับการเมืองเริ่มผ่อนคลาย แผนกระตุ้นเศรษฐกิจชัดเจนขึ้น กลไกการดำเนินนโยบายของภาครัฐเริ่มขับเคลื่อนได้ ส่งผลดีต่อการบริโภคและการลงทุนในประเทศ ประกอบกับสถานการณ์เศรษฐกิจของประเทศคู่ค้าที่สำคัญของไทย ได้แก่ สหรัฐอเมริกา จีน สหภาพยุโรป และญี่ปุ่นเริ่มมีการฟื้นตัว

สำหรับดัชนีความเชื่อมั่นคาดการณ์ 3 เดือนข้างหน้า ส่วนใหญ่มีการคาดการณ์ที่ลดลง ซึ่งสาขาอุตสาหกรรมที่มีดัชนีความเชื่อมั่นคาดการณ์ 3 เดือนข้างหน้าที่สูงที่สุด คือ ผลิตภัณฑ์ที่ทำจากโลหะประดิษฐ์ ยกเว้นเครื่องจักรและอุปกรณ์ เท่ากับ 45.39 รองลงมาคือ สาขาอุตสาหกรรมยานยนต์ รถพ่วงและรถกึ่งรถพ่วง เท่ากับ 45.24 ทั้งนี้เป็นเพราะมียอดรับคำสั่งซื้อรวมที่คาดการณ์ 3 เดือนข้างหน้าที่ลดลงจาก 45.20 เหลือ 30.98 (ลดลง 14.22) ประกอบกับความกังวลของผู้ประกอบการเกี่ยวกับการแข่งขันในตลาดเศรษฐกิจในประเทศ และการหดตัวของความต้องการอยู่ จะเห็นได้จากการคาดการณ์ 3 เดือนข้างหน้าของ

ปัจจัยที่มีผลต่อกิจการเกี่ยวกับการแข่งขันในตลาดที่อยู่ในระดับ 2.12 เศรษฐกิจในประเทศอยู่ในระดับ 2.07 และการหดตัวของความต้องการอยู่ในระดับ 2.06

ตารางที่ 15 ดัชนีความเชื่อมั่นรายสาขาอุตสาหกรรมของผู้ประกอบการที่เน้นตลาดภายในประเทศ ในพื้นที่ภาคกลางรวมภาคตะวันออก (ไม่รวมกรุงเทพมหานคร) ไตรมาสที่ 1/2557-3/2557 และคาดการณ์ 3 เดือนข้างหน้า

		ไตรมาสที่	ไตรมาส	ไตรมาส	คาดการณ์
		1/2557	2/2557	3/2557	4/2557
1. ผลิตภัณฑ์อาหารและเครื่องดื่ม	ปัจจุบัน	50.49	42.73	54.36	
	คาดการณ์	54.80	50.88	48.55	43.02
2. ผลิตภัณฑ์ยางและผลิตภัณฑ์พลาสติก	ปัจจุบัน	52.86	42.38	53.10	
	คาดการณ์	54.76	50.36	45.36	40.48
3. เคมีภัณฑ์และผลิตภัณฑ์เคมี	ปัจจุบัน	53.04	41.93	54.95	
	คาดการณ์	56.35	52.51	43.65	41.15
4. โลหะขั้นมูลฐาน	ปัจจุบัน	52.34	45.20	52.08	
	คาดการณ์	56.51	49.22	44.19	37.76
5. ยานยนต์ รถพ่วงและรถกึ่งรถพ่วง	ปัจจุบัน	56.85	47.02	52.98	
	คาดการณ์	61.61	53.87	46.13	45.24
6. ผลิตภัณฑ์ที่ทำจากโลหะประดิษฐ์ ยกเว้นเครื่องจักรและอุปกรณ์	ปัจจุบัน	53.50	43.53	53.44	
	คาดการณ์	54.46	52.60	45.31	45.39
7. เครื่องจักรและอุปกรณ์ซึ่งไม่ได้จัดประเภทไว้ในที่อื่น	ปัจจุบัน	53.37	41.28	54.44	
	คาดการณ์	56.27	52.53	43.68	43.70
8. เครื่องเรือนและการผลิตซึ่งไม่ได้จัดประเภทไว้ในที่อื่น	ปัจจุบัน	52.45	45.10	53.14	
	คาดการณ์	54.08	50.82	46.08	44.03
9. สิ่งทอสิ่งถัก	ปัจจุบัน	51.26	43.94	57.84	
	คาดการณ์	56.51	52.53	42.42	40.69
10. กระดาษและผลิตภัณฑ์จากกระดาษ	ปัจจุบัน	50.00	42.03	50.35	
	คาดการณ์	55.21	46.88	44.57	44.44

กลุ่มที่เน้นตลาดต่างประเทศ (กลุ่มที่มีการส่งออกตั้งแต่ร้อยละ 50 ของยอดขายขึ้นไป)

ไตรมาส 3/2557 ดัชนีความเชื่อมั่นภาพรวมของตลาดภายในประเทศเพิ่มขึ้นเช่นเดียวกับตลาดภายในประเทศนั้นคือ จาก 43.97 เป็น 45.83 (เพิ่มขึ้น 1.86) ทั้งนี้เพราะภาพรวมการค้าสิ่งทอและ

เครื่องนุ่งห่มไทย มีการส่งออก 4,437.13 ล้านดอลลาร์สหรัฐฯ เพิ่มขึ้นร้อยละ 0.04 เมื่อเทียบกับช่วงเวลาเดียวกันของปี 2556

ตารางที่ 16 ดัชนีความเชื่อมั่นรายสาขาอุตสาหกรรมของผู้ประกอบการที่เน้นตลาดต่างประเทศ ในพื้นที่ภาคกลางรวมภาคตะวันออก (ไม่รวมกรุงเทพมหานคร) ไตรมาสที่ 1/2557-3/2557 และคาดการณ์ 3 เดือนข้างหน้า

		ไตรมาสที่	ไตรมาส	ไตรมาส	คาดการณ์
		1/2557	2/2557	3/2557	4/2557
1. ผลิตภัณฑ์อาหารและเครื่องดื่ม	ปัจจุบัน	51.67	52.08	58.33	
	คาดการณ์	58.33	56.67	58.33	47.92
2. ผลิตภัณฑ์ยางและผลิตภัณฑ์พลาสติก	ปัจจุบัน	50.00	25.00	16.67	
	คาดการณ์	50.00	50.00	33.33	16.67
3. เคมีภัณฑ์และผลิตภัณฑ์เคมี	ปัจจุบัน	50.00	25.00	45.83	
	คาดการณ์	91.67	50.00	50.00	-
4. โลหะขั้นมูลฐาน	ปัจจุบัน	62.50	66.67	66.67	
	คาดการณ์	70.83	41.67	16.67	29.17
5. ยานยนต์ รถพ่วงและรถกึ่งรถพ่วง	ปัจจุบัน	66.67	16.67	41.67	
	คาดการณ์	58.33	66.67	41.67	50.00
6. ผลิตภัณฑ์ที่ทำจากโลหะประดิษฐ์ ยกเว้นเครื่องจักรและอุปกรณ์	ปัจจุบัน	54.17	41.67	27.08	
	คาดการณ์	60.42	54.17	41.67	20.83
7. เครื่องจักรและอุปกรณ์ซึ่งมิได้จัดประเภทไว้ในที่อื่น	ปัจจุบัน	45.00	40.48	55.56	
	คาดการณ์	48.33	48.33	50.00	27.08
8. เครื่องเรือนและการผลิตซึ่งมิได้จัดประเภทไว้ในที่อื่น	ปัจจุบัน	41.67	46.67	50.00	
	คาดการณ์	50.00	43.33	48.33	44.44
9. สิ่งทอสิ่งถัก	ปัจจุบัน	52.08	50.00	58.33	
	คาดการณ์	61.67	50.00	54.17	38.89
10. กระดาษและผลิตภัณฑ์จากกระดาษ	ปัจจุบัน	-*	50.00	16.67	
	คาดการณ์	-*	-*	25.00	-

หมายเหตุ 1. -* หมายถึง ในกลุ่มตัวอย่างของสาขาอุตสาหกรรมการผลิตนั้น ไม่พบผู้ประกอบการที่เน้นตลาดต่างประเทศในไตรมาสนั้น

โดยเฉพาะเส้นด้าย มีมูลค่าการส่งออก 677.18 ล้านดอลลาร์สหรัฐฯ เพิ่มขึ้นร้อยละ 7.42 สำหรับผลิตภัณฑ์ในกลุ่มเส้นด้ายที่มีการขยายตัวมากที่สุด คือ เส้นด้ายประดิษฐ์ เพิ่มขึ้นร้อยละ 10.50 เป็นผลมาจากการส่งออกไปตลาดอินโดนีเซีย จีน ญี่ปุ่น และตุรกี เพิ่มขึ้นร้อยละ 17.11 18.28 9.41 และ 102.69 ตาม

ลำดับ เครื่องนึ่งห่ม มีมูลค่าการส่งออก 1,732.89 ล้านดอลลาร์สหรัฐฯ เพิ่มขึ้นร้อยละ 2.27 ผลิตภัณฑ์เครื่องนึ่งห่มแบ่งเป็น เครื่องนึ่งห่มที่ทำจากผ้าถัก มีมูลค่าการส่งออก 1,133.56 ล้านดอลลาร์สหรัฐฯ เพิ่มขึ้นร้อยละ 4.74 เป็นผลมาจากการส่งออกไปตลาดญี่ปุ่น เยอรมนี เบลเยียม และสหราชอาณาจักร เพิ่มขึ้นร้อยละ 3.70 10.03 17.77 และ 8.44 ตามลำดับ ดังนั้น เมื่อพิจารณาเฉพาะเดือนกรกฎาคม เครื่องนึ่งห่มเพิ่มขึ้นร้อยละ 2.25 เมื่อเทียบเดือนเดียวกันของปีก่อน เป็นผลมาจากเครื่องนึ่งห่มที่ทำจากผ้าถัก และที่ทำจากผ้าทอ เพิ่มขึ้นร้อยละ 0.44 และ 5.97 ตามลำดับ สำหรับตลาดส่งออกเครื่องนึ่งห่มที่มีมูลค่าการส่งออกมากที่สุด ได้แก่ ตลาดสหรัฐอเมริกา รองลงมาคือ ญี่ปุ่น เบลเยียม เยอรมนี และสเปน (สภาอุตสาหกรรมสิ่งทอ, 2557)

สำหรับดัชนีความเชื่อมั่นคาดการณ์ 3 เดือนข้างหน้า ส่วนใหญ่สาขาอุตสาหกรรมส่วนใหญ่มีการคาดการณ์ 3 เดือนข้างหน้าลดลง โดยสาขาอุตสาหกรรมที่มีการคาดการณ์ 3 เดือนข้างหน้าที่สูงที่สุด คือ สาขาอุตสาหกรรมการผลิตยานยนต์ รถพ่วงและรถกึ่งรถพ่วงซึ่งมีการคาดการณ์ดัชนีความเชื่อมั่นที่สูงที่สุดเท่ากับ 50.00 รองลงมาคือ สาขาอุตสาหกรรมการผลิตผลิตภัณฑ์อาหารและเครื่องดื่ม เท่ากับ 47.92 ทั้งนี้ เพราะอัตราการใช้กำลังการผลิตภาคอุตสาหกรรมอยู่ในระดับต่ำที่ 59.2% จึงทำให้ไม่มีความจำเป็นที่จะลงทุนเพื่อเพิ่มกำลังการผลิต ดังนั้นจึงคาดว่าการลงทุนจะยังคงขยายตัวในอัตราที่ต่ำ และจากปัจจัยภายนอกนั้นคือ ผลกระทบจากการแตกของเศรษฐกิจฟองสบู่จีน ขณะเดียวกันผลจากการเพิ่มภาษีการค้าของญี่ปุ่นในเดือนเมษายนก็จะทำให้การบริโภคของญี่ปุ่นชะลอลง ซึ่งทั้งจีนและญี่ปุ่นต่างเป็นตลาดส่งออกที่สำคัญของไทย ทำให้คาดว่า ถ้าเศรษฐกิจของทั้ง 2 ประเทศชะลอลดตัวลงโดยเฉพาะในครึ่งหลังของปี 2557 ก็จะทำให้การส่งออกของไทยชะลอลดตัวเช่นเดียวกัน (สำนักงานเศรษฐกิจอุตสาหกรรม, กันยายน 2557)

6. องค์ประกอบที่ส่งผลต่อการดำเนินงานของกิจการในภาคการผลิตของวิสาหกิจขนาดกลางและขนาดย่อม ในพื้นที่ภาคกลางรวมภาคตะวันออก (ไม่รวมกรุงเทพมหานคร) ไตรมาสที่ 3/2557

ตารางที่ 17 องค์ประกอบที่ส่งผลต่อการดำเนินงานของกิจการในภาคการผลิตของวิสาหกิจขนาดกลางและขนาดย่อม ในพื้นที่ภาคกลาง รวมภาคตะวันออก ไตรมาสที่ 3/2557 โดยเปรียบเทียบทั้งในปัจจุบัน และคาดการณ์ 3 เดือนข้างหน้า โดย 5 ปัจจัยหลักที่ผู้ประกอบการเห็นว่าส่งผลต่อการดำเนินงานของกิจการ ได้แก่ ระดับราคาน้ำมัน ต้นทุนสินค้า การแข่งขันในตลาด เศรษฐกิจในประเทศ และการขาดตัวของความต้องการ รายละเอียดดังนี้

1) **ระดับราคาน้ำมัน** ในไตรมาสที่ 3/2557 ผู้ประกอบการยังมีความกังวลลดลงจาก 2.54 เหลือ 2.26 อยู่ในระดับที่มาก ซึ่งถือเป็นปัจจัยที่สำคัญที่ผู้ประกอบการกังวลเป็นลำดับแรกทั้งนี้เพราะยังไม่มั่นใจในสถานการณ์ความไม่สงบในกลุ่มประเทศตะวันออกกลาง อีกทั้งเนื่องจากอุปสงค์ที่เพิ่มขึ้นจากอินโดนีเซียเพื่อรองรับความต้องการในช่วงการปิดซ่อมบำรุงโรงกลั่นในช่วงเดือน ก.ย. นี้ อย่างไรก็ตาม ตลาดโดยรวม

ยังคงได้รับแรงกดดันจากปริมาณอุปทานที่ล้นตลาดและอุปสงค์ที่อ่อนแรงแจกประเทศผู้นำเข้าหลัก เช่น อินเดียและซาอุดีอาระเบีย (ศูนย์วิเคราะห์สถานการณ์น้ำมันบริษัท ไทยออยล์ จำกัด (มหาชน), กันยายน 2557) สำหรับการคาดการณ์ 3 เดือนข้างหน้า ผู้ประกอบการเห็นว่า สถานการณ์ราคาน้ำมันใน 3 เดือนข้างหน้าจะส่งผลต่อการดำเนินงานลดลงเหลือ 1.8 อยู่ในระดับปานกลาง

ตารางที่ 17 องค์ประกอบที่ส่งผลต่อการดำเนินงานของกิจการในภาคการผลิตของวิสาหกิจขนาดกลาง และขนาดย่อม ในพื้นที่ภาคกลางรวมภาคตะวันออก (ไม่รวมกรุงเทพมหานคร) ไตรมาสที่ 1/2557-3/2557 และคาดการณ์ 3 เดือนข้างหน้า

ดัชนีองค์ประกอบที่มีผลต่อกิจการ		ไตรมาสที่	ไตรมาส	ไตรมาส	คาดการณ์	นัยต่อ อุตสาหกรรม
		1/2557	2/2557	3/2557	4/2557	
ราคาน้ำมัน	ปัจจุบัน	2.41	2.54	2.26		มาก
	คาดการณ์	2.36	2.33	2.51	1.82	มาก
ต้นทุนสินค้า	ปัจจุบัน	2.55	2.55	2.25		มาก
	คาดการณ์	2.54	2.51	2.53	1.88	มาก
การแข่งขันในตลาด	ปัจจุบัน	2.21	2.10	2.21		ปานกลาง
	คาดการณ์	2.19	2.16	2.08	2.12	ปานกลาง
เศรษฐกิจในประเทศ	ปัจจุบัน	2.12	2.04	2.14		ปานกลาง
	คาดการณ์	2.11	2.10	1.98	2.07	ปานกลาง
การหดตัวของความต้องการ	ปัจจุบัน	2.02	1.92	2.16		ปานกลาง
	คาดการณ์	1.96	1.97	1.86	2.06	ปานกลาง
คุณภาพมาตรฐานภูมิภาค	ปัจจุบัน	1.95	1.89	2.01		ปานกลาง
	คาดการณ์	1.92	1.95	1.87	2.00	ปานกลาง
อัตราดอกเบี้ยเงินกู้	ปัจจุบัน	1.90	1.66	1.99		ปานกลาง
	คาดการณ์	1.86	1.86	1.61	1.86	ปานกลาง
สภาวะเศรษฐกิจโลก	ปัจจุบัน	1.87	1.75	1.96		ปานกลาง
	คาดการณ์	1.82	1.80	1.74	1.90	ปานกลาง
การเมือง	ปัจจุบัน	1.74	2.11	1.90		ปานกลาง
	คาดการณ์	1.68	1.72	2.11	1.85	ปานกลาง
มาตรการรัฐ	ปัจจุบัน	2.01	2.13	1.78		ปานกลาง
	คาดการณ์	1.99	2.03	2.15	1.70	ปานกลาง
อัตราแลกเปลี่ยน	ปัจจุบัน	1.20	0.83	1.88		ปานกลาง
	คาดการณ์	1.07	1.29	0.82	1.68	ปานกลาง

หมายเหตุ : 1. แบ่งระดับผลกระทบเป็น 4 ระดับ ดังนี้ คะแนน 0-0.75 หมายถึงไม่มีผลกระทบ 0.76-1.5 หมายถึงมีผลกระทบน้อย 1.51-2.25 หมายถึงมีผลกระทบปานกลาง 2.26-3.00 หมายถึงมีผลกระทบมาก

2. นัยต่ออุตสาหกรรมพิจารณาจากระดับผลกระทบปัจจุบัน (ไตรมาส 3/2557)

2) **ต้นทุนสินค้า** เป็นองค์ประกอบที่ผู้ประกอบการเห็นว่าส่งผลต่อการดำเนินงานของกิจการเป็นลำดับแรก โดยผู้ประกอบการยังมีความกังวลอยู่ในระดับมากเช่นเดียวกับไตรมาสก่อน จะเห็นได้จากดัชนีความเชื่อมั่นไตรมาสที่ 3/2557 มีความกังวลลดลงจาก 2.55 เหลือ 2.25 ทั้งนี้เป็นเพราะทุกสาขาอุตสาหกรรมมีปริมาณการผลิตที่สูงขึ้นทำให้ต้นทุนประกอบการลดลง แต่อย่างไรก็ตามปัจจัยในส่วนของต้นทุนสินค้าถือว่าเป็นปัจจัยอันดับต้นๆ ที่ผู้ประกอบการค่อนข้างกังวล ทั้งนี้หลายสาเหตุ ได้แก่ ค่ากระแสไฟฟ้า (ค่า FT) มีการปรับขึ้น 10 สตางค์ และราคาขายปลีกน้ำมันในประเทศที่ปรับเพิ่มขึ้นตามราคาน้ำมันในตลาดโลกจากปัญหาความไม่สงบในตะวันออกกลาง สำหรับการคาดการณ์ 3 เดือนข้างหน้าผู้ประกอบการคาดการณ์ผลกระทบลดลงเหลือ 1.88 ซึ่งอยู่ในระดับปานกลาง

3) **การแข่งขันในตลาด** ในไตรมาส 3/2557 ผู้ประกอบการเห็นว่า การแข่งขันในตลาดส่งผลต่อการดำเนินงานของกิจการที่เพิ่มขึ้นจาก 2.10 เป็น 2.21 อยู่ในระดับปานกลาง ทั้งนี้เป็นเพราะใกล้จะเปิดประชาคมเศรษฐกิจอาเซียน (AEC) ผู้ประกอบการจึงมีความกังวลเกี่ยวกับการส่งออกสินค้าที่อาจลดลงในอนาคตเนื่องจากมีคู่แข่งที่มีจำนวนที่สูงขึ้น สำหรับดัชนีความเชื่อมั่น 3 เดือนข้างหน้า ผู้ประกอบการเห็นว่า การแข่งขันในตลาดส่งผลต่อการดำเนินงานของกิจการลดลง จะเห็นได้จากค่าคาดการณ์ 3 เดือนข้างหน้าลดลงเหลือ 2.12 อยู่ในระดับปานกลาง

4) **เศรษฐกิจในประเทศ** ในไตรมาสที่ 3/2557 ผู้ประกอบการเห็นว่าเศรษฐกิจในประเทศส่งผลต่อการดำเนินงานของกิจการสูงขึ้นกว่าไตรมาสก่อนจาก 2.04 สูงขึ้นเป็น 2.14 อยู่ในระดับปานกลาง ทั้งนี้เพราะยังไม่มั่นใจเกี่ยวกับต้นทุนสินค้า ราคาน้ำมันที่ปรับตัวสูงขึ้น และจำนวนของคู่แข่งในตลาดที่มีจำนวนที่สูงขึ้น สำหรับ 3 เดือนข้างหน้าผู้ประกอบการเห็นว่า เศรษฐกิจในประเทศส่งผลกระทบต่อการทำงานลดลง จะเห็นได้จากดัชนีความเชื่อมั่นคาดการณ์ 3 เดือนข้างหน้าลดลงเหลือ 2.07 อยู่ในระดับปานกลาง

5) **การหดตัวของความต้องการ** ในไตรมาสที่ 3/2557 ผู้ประกอบการเห็นว่า การหดตัวของความต้องการส่งผลต่อการดำเนินงานของกิจการสูงขึ้นกว่าไตรมาสก่อนจาก 1.92 เป็น 2.16 แต่ยังคงอยู่ในระดับปานกลาง ทั้งนี้เพราะอัตราการใช้จ่ายการผลิตภาคอุตสาหกรรมอยู่ในระดับต่ำที่ 59.2% จึงทำให้ไม่มีความจำเป็นที่จะลงทุนเพื่อเพิ่มกำลังการผลิต ดังนั้นจึงคาดว่า การลงทุนจะยังคงขยายตัวในอัตราที่ต่ำ (สำนักงานเศรษฐกิจอุตสาหกรรม, กันยายน 2557) สำหรับดัชนีความเชื่อมั่น 3 เดือนข้างหน้า ผู้ประกอบการเห็นว่า การหดตัวของความต้องการส่งผลกระทบต่อการทำงานลดลงเหลือ 2.06 อยู่ในระดับปานกลาง

7. ความคิดเห็นเพิ่มเติมของผู้ประกอบการ

1. เน้นปรับปรุงพัฒนาระบบสาธารณูปโภค เช่น ด้านการสื่อสารให้ดีขึ้น เนื่องจากบริษัทจำเป็นต้องรับคำสั่งซื้อจากลูกค้า ซึ่งโทรศัพท์ที่ไม่มีสัญญาณบ่อยมาก น้ำขาดแคลน รวมทั้งค่าน้ำและค่าไฟมีราคาแพงมาก

2. ส่งเสริมผู้ประกอบการธุรกิจ SMEs ให้มากขึ้นโดยมีการให้สินเชื่อเครดิตเงินทุนในการกู้ยืมเงินจากแหล่งเงินทุนต่างๆ ของภาครัฐ รวมทั้งควบคุมเรื่องอัตราดอกเบี้ยเงินกู้

3. อยากให้ภาครัฐเข้ามาช่วยเหลือในด้านคมนาคมให้มีความสะดวกรวดเร็ว ไม่ติดขัดมาก ซึ่งจะสามารถช่วยลดระยะเวลาในการบริหาร และลดต้นทุนในการจัดส่งให้ลดน้อยลงได้

4. อยากให้รัฐบาลส่งเสริม สนับสนุน และพัฒนาภาคธุรกิจภาคอุตสาหกรรมให้มีเทคโนโลยีที่ทันสมัย รวมทั้งช่วยให้เข้าถึงแหล่งเงินทุนได้เร็วและได้มากขึ้น

5. สนับสนุนด้านเงินทุนในการฝึกอบรมให้แก่ธุรกิจขนาดกลางและธุรกิจขนาดย่อมในด้านต่างๆ เพื่อเพิ่มความรู้ให้กับพนักงาน และเพื่อให้กิจการมีประสิทธิภาพในการบริหารงาน

6. รัฐบาลควรควรเข้มงวดเกี่ยวกับสวัสดิภาพของประชาชน และควรมีการให้บริการสาธารณสุขกับประชาชน

ภาคผนวก

สรุปจำนวนตัวอย่างในการคำนวณค่าดัชนี

สรุปจำนวน SME ที่ใช้เป็นตัวอย่างสำหรับไตรมาสที่ 3/2557 จำนวนทั้งสิ้น 615 ตัวอย่าง จำแนกตามสาขาการผลิตได้ดังตารางผนวก ก และจำแนกตามจังหวัดได้ดังตารางผนวก ข

ตารางผนวก ก สรุปจำนวน SME ที่เป็นตัวอย่างจำแนกตามสาขาอุตสาหกรรม

	อุตสาหกรรม (Sector name)	จำนวนตัวอย่าง
1	การผลิตผลิตภัณฑ์อาหารและเครื่องดื่ม	90
2	การผลิตผลิตภัณฑ์ยางและผลิตภัณฑ์พลาสติก	71
3	การผลิตเคมีภัณฑ์และผลิตภัณฑ์เคมี	64
4	การผลิตโลหะขั้นมูลฐาน	34
5	การผลิตยานยนต์ รถพ่วงและรถกึ่งรถพ่วง	29
6	การผลิตผลิตภัณฑ์ที่ทำจากโลหะประดิษฐ์ ยกเว้นเครื่องจักรและอุปกรณ์	116
7	การผลิตเครื่องจักรและอุปกรณ์ซึ่งมิได้จัดประเภทไว้ในที่อื่น	94
8	การผลิตเครื่องเรือนและการผลิตซึ่งมิได้จัดประเภทไว้ในที่อื่น	56
9	การผลิตสิ่งทอสิ่งถัก	37
10	การผลิตกระดาษและผลิตภัณฑ์จากกระดาษ	24
	รวม	615

ตารางผนวก ข สรุปจำนวน SME ที่เป็นตัวอย่างจำแนกตามจังหวัด

	จังหวัด	จำนวนตัวอย่าง
1	ชลบุรี	182
2	ระยอง	66
3	ฉะเชิงเทรา	41
4	สมุทรปราการ	151
5	สมุทรสาคร	62
6	ปทุมธานี	113
	รวม	615