



รายงานดัชนีความเชื่อมั่นผู้ประกอบการภาคการผลิตของ SMEs
รายไตรมาส ปี 2558
ประจำภูมิภาค ภาคกลางรวมภาคตะวันออก (ไม่รวมกรุงเทพมหานคร)
ไตรมาสที่ 4/2557

เสนอ

สำนักงานส่งเสริมวิสาหกิจขนาดกลางและขนาดย่อม

โดย

คณะวิทยาการจัดการ มหาวิทยาลัยเกษตรศาสตร์
วิทยาเขตศรีราชา

มกราคม 2558

สารบัญ

	หน้า
บทสรุปผู้บริหาร	1
ส่วนนำ	5
1. ขั้นตอนการจัดสร้างดัชนีความเชื่อมั่นทางธุรกิจ	5
2. การคำนวณและแปลความหมายค่าดัชนี	6
บทวิเคราะห์	7
1. สถานการณ์ทั่วไปของวิสาหกิจขนาดกลางและขนาดย่อมในพื้นที่ภาคกลาง รวมภาคตะวันออก (ไม่รวมกรุงเทพมหานคร) ไตรมาสที่ 4/2557	7
2. ดัชนีความเชื่อมั่นผู้ประกอบการภาคการผลิตของวิสาหกิจขนาดกลางและขนาดย่อม ประจำภูมิภาค ภาคกลางรวมภาคตะวันออก (ไม่รวมกรุงเทพมหานคร) ไตรมาสที่ 4/2557	8
3. องค์ประกอบกำหนดค่าดัชนีความเชื่อมั่น ได้แก่ องค์ประกอบด้านยอดขายคำสั่งซื้อสินค้า ปริมาณการผลิต สินค้าคงคลัง ต้นทุนการประกอบการ กำไรสุทธิ และการจ้างงาน ไตรมาสที่ 4/2557	12
องค์ประกอบกำหนดค่าดัชนีความเชื่อมั่นภาคการผลิตของ SME รายสาขาอุตสาหกรรม	15
สาขาการผลิตผลิตภัณฑ์อาหารและเครื่องดื่ม	15
สาขาการผลิตผลิตภัณฑ์ยางและผลิตภัณฑ์พลาสติก	17
สาขาการผลิตเคมีภัณฑ์และผลิตภัณฑ์เคมี	18
สาขาการผลิตโลหะขั้นมูลฐาน	20
สาขาการผลิตยานยนต์ รถพ่วงและรถกึ่งรถพ่วง	21
สาขาการผลิตผลิตภัณฑ์ที่ทำจากโลหะประดิษฐ์ ยกเว้นเครื่องจักรและอุปกรณ์	23
สาขาการผลิตเครื่องจักรและอุปกรณ์	24
สาขาการผลิตเครื่องเรือนและการผลิตซึ่งมิได้จัดประเภทไว้ในที่อื่น	26
สาขาการผลิตสิ่งทอสิ่งถัก	28
สาขาการผลิตกระดาษและผลิตภัณฑ์จากกระดาษ	29

สารบัญ (ต่อ)

	หน้า
4. ความเชื่อมั่นภาคการผลิตต่อภาวะเศรษฐกิจประเทศและธุรกิจตนเอง ของวิสาหกิจขนาดกลางและขนาดย่อม ในพื้นที่ภาคกลางรวมภาคตะวันออก (ไม่รวมกรุงเทพมหานคร)	31
5. ดัชนีความเชื่อมั่นผู้ประกอบการภาคการผลิตของวิสาหกิจขนาดกลางและขนาดย่อม ประจำภูมิภาค ภาคกลางรวมภาคตะวันออก (ไม่รวมกรุงเทพมหานคร) จำแนกตามตลาดหลัก:	
ตลาดภายในประเทศและตลาดต่างประเทศ	32
กลุ่มที่เน้นตลาดภายในประเทศ	33
กลุ่มที่เน้นตลาดต่างประเทศ	35
6. องค์ประกอบที่ส่งผลต่อการดำเนินงานของกิจการในภาคการผลิตของวิสาหกิจขนาดกลาง และขนาดย่อมในพื้นที่ภาคกลางรวมภาคตะวันออก (ไม่รวมกรุงเทพมหานคร) ประจำไตรมาสที่ 4/2557	36
7. ความคิดเห็นเพิ่มเติมของผู้ประกอบการ	40
ภาคผนวก	41
สรุปจำนวนตัวอย่างในการคำนวณดัชนี	41

สารบัญตาราง

	หน้า
ตารางที่ 1 ดัชนีความเชื่อมั่นผู้ประกอบการภาคการผลิตของ SMEs ประจำภูมิภาค ภาคกลาง รวมภาคตะวันออก (ไม่รวมกรุงเทพมหานคร) ไตรมาสที่ 1/2557-4/2557 และคาดการณ์ 3 เดือนข้างหน้า จำแนกตามกลุ่มอุตสาหกรรม	9
ตารางที่ 2 องค์ประกอบกำหนดค่าดัชนีความเชื่อมั่น ในพื้นที่ภาคกลางรวมภาคตะวันออก (ไม่รวมกรุงเทพมหานคร) ไตรมาสที่ 1/2557-4/2557 และคาดการณ์ 3 เดือนข้างหน้า	13
ตารางที่ 3 องค์ประกอบกำหนดค่าดัชนีความเชื่อมั่นภาคการผลิตของ SME ในพื้นที่ภาคกลาง รวมภาคตะวันออก (ไม่รวมกรุงเทพมหานคร) สาขาอุตสาหกรรมการผลิตผลิตภัณฑ์อาหารและเครื่องดื่ม ไตรมาสที่ 1/2557-4/2557 และคาดการณ์ 3 เดือนข้างหน้า	16
ตารางที่ 4 องค์ประกอบกำหนดค่าดัชนีความเชื่อมั่นภาคการผลิตของ SME ในพื้นที่ภาคกลาง รวมภาคตะวันออก (ไม่รวมกรุงเทพมหานคร) สาขาอุตสาหกรรมการผลิตผลิตภัณฑ์ยาง และผลิตภัณฑ์พลาสติก ไตรมาสที่ 1/2557-4/2557 และคาดการณ์ 3 เดือนข้างหน้า	17
ตารางที่ 5 องค์ประกอบกำหนดค่าดัชนีความเชื่อมั่นภาคการผลิตของ SME ในพื้นที่ภาคกลาง รวมภาคตะวันออก (ไม่รวมกรุงเทพมหานคร) สาขาอุตสาหกรรมการผลิตเคมีภัณฑ์ และผลิตภัณฑ์เคมี ไตรมาสที่ 1/2557-4/2557 และคาดการณ์ 3 เดือนข้างหน้า	19
ตารางที่ 6 องค์ประกอบกำหนดค่าดัชนีความเชื่อมั่นภาคการผลิตของ SME ในพื้นที่ภาคกลาง รวมภาคตะวันออก (ไม่รวมกรุงเทพมหานคร) สาขาอุตสาหกรรมการผลิตโลหะขั้นมูลฐาน ไตรมาสที่ 1/2557-4/2557 และคาดการณ์ 3 เดือนข้างหน้า	21
ตารางที่ 7 องค์ประกอบกำหนดค่าดัชนีความเชื่อมั่นภาคการผลิตของ SME ในพื้นที่ภาคกลาง รวมภาคตะวันออก (ไม่รวมกรุงเทพมหานคร) สาขาอุตสาหกรรมการผลิต ยานยนต์ รถพ่วงและรถกึ่งรถพ่วง ไตรมาสที่ 1/2557-4/2557 และคาดการณ์ 3 เดือนข้างหน้า	22
ตารางที่ 8 องค์ประกอบกำหนดค่าดัชนีความเชื่อมั่นภาคการผลิตของ SME ในพื้นที่ภาคกลาง รวมภาคตะวันออก (ไม่รวมกรุงเทพมหานคร) สาขาอุตสาหกรรมการผลิตผลิตภัณฑ์ที่ทำจากโลหะประดิษฐ์ ไตรมาสที่ 1/2557-4/2557 และคาดการณ์ 3 เดือนข้างหน้า	24

สารบัญตาราง (ต่อ)

	หน้า
ตารางที่ 9 องค์ประกอบกำหนดค่าดัชนีความเชื่อมั่นภาคการผลิตของ SME ในพื้นที่ภาคกลาง รวมภาคตะวันออก (ไม่รวมกรุงเทพมหานคร) สาขาอุตสาหกรรมการผลิตเครื่องจักร และอุปกรณ์ ไตรมาสที่ 1/2557-4/2557 และคาดการณ์ 3 เดือนข้างหน้า	25
ตารางที่ 10 องค์ประกอบกำหนดค่าดัชนีความเชื่อมั่นภาคการผลิตของ SME ในพื้นที่ภาคกลาง รวมภาคตะวันออก (ไม่รวมกรุงเทพมหานคร) สาขาอุตสาหกรรมการผลิตเครื่องเรือน และการผลิตซึ่งมิได้จัดประเภทไว้ในที่อื่น ไตรมาสที่ 1/2557-4/2557 และคาดการณ์ 3 เดือนข้างหน้า	27
ตารางที่ 11 องค์ประกอบกำหนดค่าดัชนีความเชื่อมั่นภาคการผลิตของ SME ในพื้นที่ภาคกลาง รวมภาคตะวันออก (ไม่รวมกรุงเทพมหานคร) สาขาอุตสาหกรรมการผลิตสิ่งทอสิ่งถัก ไตรมาสที่ 1/2557-4/2557 และคาดการณ์ 3 เดือนข้างหน้า	29
ตารางที่ 12 องค์ประกอบกำหนดค่าดัชนีความเชื่อมั่นภาคการผลิตของ SME ในพื้นที่ภาคกลาง รวมภาคตะวันออก (ไม่รวมกรุงเทพมหานคร) สาขาอุตสาหกรรมการผลิตกระดาษ และผลิตภัณฑ์จากกระดาษ ไตรมาสที่ 1/2557-4/2557 และคาดการณ์ 3 เดือนข้างหน้า	30
ตารางที่ 13 ดัชนีความเชื่อมั่นต่อภาวะเศรษฐกิจประเทศและธุรกิจ ในพื้นที่ภาคกลาง รวมภาคตะวันออก (ไม่รวมกรุงเทพมหานคร) ไตรมาสที่ 1/2557-4/2557 และคาดการณ์ 3 เดือนข้างหน้า	31
ตารางที่ 14 ดัชนีความเชื่อมั่นผู้ประกอบการภาคการผลิตของในพื้นที่ภาคกลางรวมภาคตะวันออก (ไม่รวมกรุงเทพมหานคร) จำแนกตามตลาดหลักไตรมาสที่ 1/2557-4/2557 และคาดการณ์ 3 เดือนข้างหน้า	32
ตารางที่ 15 ดัชนีความเชื่อมั่นรายสาขาอุตสาหกรรมของผู้ประกอบการที่เน้นตลาดภายในประเทศ ในพื้นที่ภาคกลางรวมภาคตะวันออก (ไม่รวมกรุงเทพมหานคร) ไตรมาสที่ 1/2557-4/2557 และคาดการณ์ 3 เดือนข้างหน้า	34
ตารางที่ 16 ดัชนีความเชื่อมั่นรายสาขาอุตสาหกรรมของผู้ประกอบการที่เน้นตลาดต่างประเทศ ในพื้นที่ภาคกลางรวมภาคตะวันออก (ไม่รวมกรุงเทพมหานคร) ไตรมาสที่ 1/2557-4/2557 และคาดการณ์ 3 เดือนข้างหน้า	36

สารบัญตาราง (ต่อ)

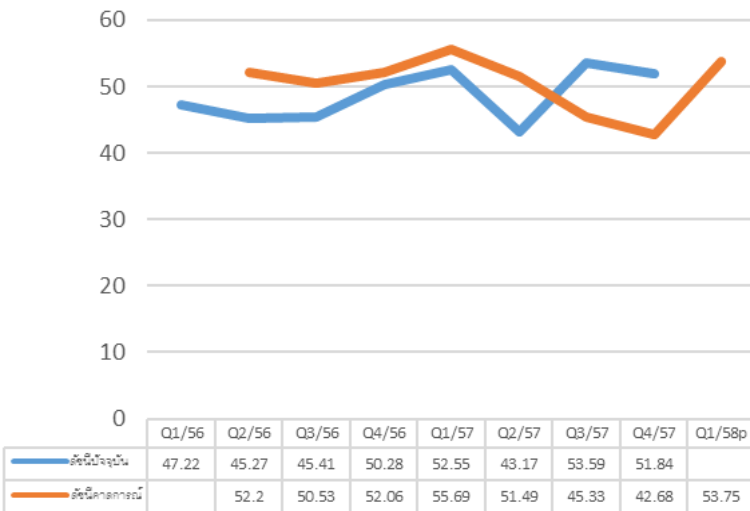
	หน้า
ตารางที่ 17 องค์ประกอบที่ส่งผลต่อการดำเนินงานของกิจการในภาคการผลิต ของวิสาหกิจขนาดกลางและขนาดย่อม ในพื้นที่ภาคกลางรวมภาคตะวันออก (ไม่รวมกรุงเทพมหานคร) ไตรมาสที่ 1/2557-4/2557 และคาดการณ์ 3 เดือนข้างหน้า	37
ตารางผนวก ก สรุปจำนวน SME ที่เป็นตัวอย่างจำแนกตามสาขาอุตสาหกรรม	41
ตารางผนวก ข สรุปจำนวน SME ที่เป็นตัวอย่างจำแนกตามจังหวัด	41

สารบัญญภาพ

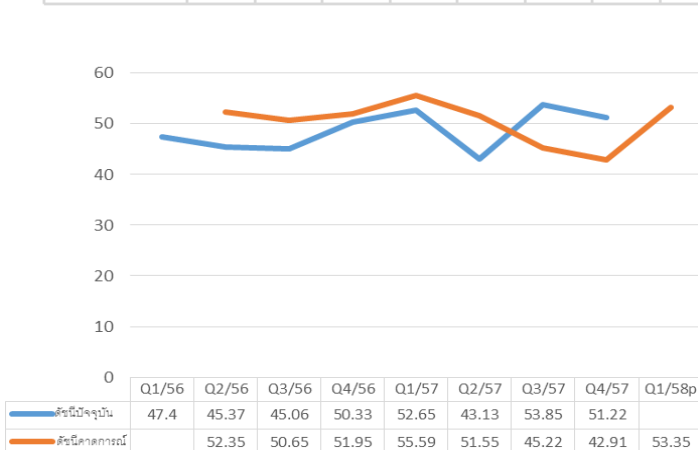
	หน้า
ภาพที่ 1 SMSI ประจำภูมิภาค ภาคกลางรวมภาคตะวันออก (ไม่รวมกรุงเทพมหานคร) ไตรมาสที่ 1/2556-4/2557 และดัชนีคาดการณ์ 3 เดือนข้างหน้า	1
ภาพที่ 2 SMSI ประจำภูมิภาค ภาคกลางรวมภาคตะวันออก (ไม่รวมกรุงเทพมหานคร) ไตรมาสที่ 1/2556-4/2557 และดัชนีคาดการณ์ 3 เดือนข้างหน้า จำแนกตามตลาดหลัก	1
ภาพที่ 3 องค์ประกอบกำหนดค่าดัชนีความเชื่อมั่นภาคการผลิตของ SME ประจำภูมิภาค ภาคกลางรวมภาคตะวันออก (ไม่รวมกรุงเทพมหานคร) ไตรมาสที่ 1/2556-4/2557 และคาดการณ์ 3 เดือนข้างหน้า	3
ภาพที่ 4 ปัจจัยที่มีผลกระทบต่อการดำเนินงานของกิจการในภาคการผลิตของ SMEs ไตรมาสที่ 4/2557 และคาดการณ์ 3 เดือนข้างหน้า	4
ภาพที่ 5 SMSI พื้นที่ภาคกลางรวมภาคตะวันออก (ไม่รวมกรุงเทพมหานคร) ไตรมาสที่ 1/2556-4/2557 และคาดการณ์ 3 เดือนข้างหน้า	8
ภาพที่ 6 SMSI พื้นที่ภาคกลางรวมภาคตะวันออก (ไม่รวมกรุงเทพมหานคร) จำแนกตามสาขาอุตสาหกรรม ไตรมาสที่ 4/2557 และคาดการณ์ 3 เดือนข้างหน้า	10
ภาพที่ 7 SMSI ประจำภูมิภาค ภาคกลางรวมภาคตะวันออก (ไม่รวมกรุงเทพมหานคร) ไตรมาสที่ 1/2556-4/2557 และดัชนีคาดการณ์ 3 เดือนข้างหน้า จำแนกตามตลาดหลัก	33

บทสรุปผู้บริหาร

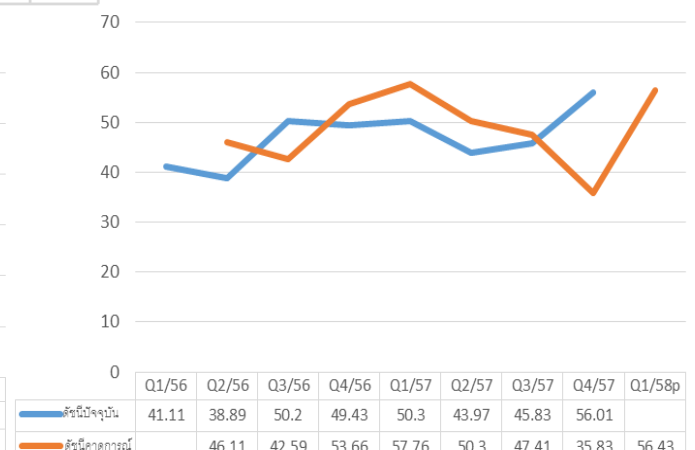
ดัชนีความเชื่อมั่นผู้ประกอบการภาคการผลิตของวิสาหกิจขนาดกลางและขนาดย่อม (SMSI) ประจำภูมิภาค ภาคกลาง รวมภาคตะวันออก (ไม่รวมกรุงเทพมหานคร) ในไตรมาสที่ 4/2557 มีค่าเท่ากับ 51.84 ซึ่งหมายถึงอยู่ในสภาพที่ค่อนข้างดี โดยค่าดัชนีนี้มีการปรับลดลงเล็กน้อยจากไตรมาสที่ 3/2557 ซึ่งมีค่าเป็น 53.59 ทั้งนี้ ดัชนีความเชื่อมั่นผู้ประกอบการภาคการผลิตที่เน้นตลาดในประเทศ และเน้นตลาดต่างประเทศ มีการปรับตัวเพิ่มขึ้นจากไตรมาสก่อน โดยในไตรมาสที่ 4/2557 ดัชนีความเชื่อมั่นผู้ประกอบการภาคการผลิตที่เน้นตลาดในประเทศมีการปรับลดลงจากไตรมาสก่อน ส่วนดัชนีความเชื่อมั่นผู้ประกอบการภาคการผลิตที่เน้นของตลาดต่างประเทศมีการปรับเพิ่มขึ้นจากไตรมาส 3/2557 โดยดัชนีคาดการณ์ 3 เดือนข้างหน้าของผู้ประกอบการภาคการผลิตในทั้ง 2 ตลาดมีการคาดการณ์ปรับเพิ่มขึ้นเล็กน้อยจากไตรมาสที่ 4/2557 (ภาพที่ 1 และ 2)



ภาพที่ 1 SMSI ประจำภูมิภาค ภาคกลางรวมภาคตะวันออก (ไม่รวมกรุงเทพมหานคร) ไตรมาสที่ 1/2556-4/2557 และดัชนีคาดการณ์ 3 เดือนข้างหน้า



ก. เน้นตลาดภายในประเทศ



ข. เน้นตลาดต่างประเทศ

ภาพที่ 2 SMSI ประจำภูมิภาค ภาคกลางรวมภาคตะวันออก (ไม่รวมกรุงเทพมหานคร) ไตรมาสที่ 1/2556-3/2557 และดัชนีคาดการณ์ 3 เดือนข้างหน้า จำแนกตามตลาดหลัก

อุตสาหกรรมการผลิตโลหะขั้นมูลฐานมีดัชนีความเชื่อมั่นที่สูงกว่าสาขาอุตสาหกรรมอื่น และเป็นเพียงสาขาเดียวที่มีค่าดัชนีความเชื่อมั่นเพิ่มขึ้นจากที่ไตรมาสที่ 3/2557 ซึ่งเพิ่มขึ้น 4.01 เพิ่มจาก 51.72 เป็น 55.73 เนื่องจากความต้องการใช้ที่เพิ่มขึ้นเกิดจากการลงทุนใหม่ด้านโครงสร้างพื้นฐานจากการลงทุน โดยรัฐและเอกชนในปี 2558 รองลงมาคือ สาขาอุตสาหกรรมการผลิตเคมีภัณฑ์และผลิตภัณฑ์เคมี มีค่า เป็น 54.84 และสาขาอุตสาหกรรมที่มีดัชนีความเชื่อมั่นที่น้อยที่สุด คือ สาขาการผลิตผลิตภัณฑ์อาหาร และเครื่องดื่ม โดยมีดัชนีที่ลดลงจากไตรมาสก่อนจาก 54.54 เป็น 48.44 ลดลง 6.10

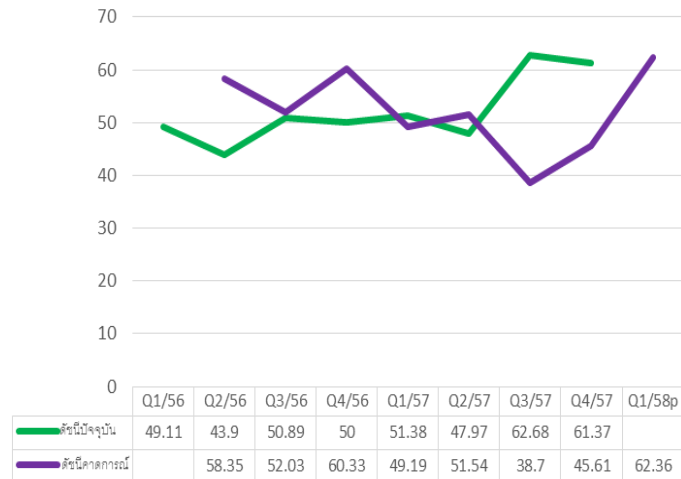
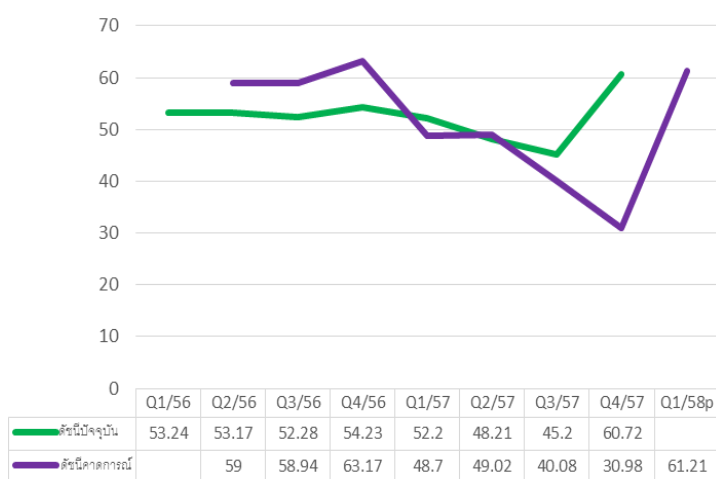
สำหรับสาขาการผลิตอื่นๆ ที่มีดัชนีความเชื่อมั่นลดลงแต่ไม่ลดลงมากนัก ได้แก่ การผลิต ผลิตภัณฑ์ยางและผลิตภัณฑ์พลาสติก การผลิตเคมีภัณฑ์และผลิตภัณฑ์เคมี การผลิตยานยนต์ รถพ่วง และรถกึ่งรถพ่วง การผลิตผลิตภัณฑ์ที่ทำจากโลหะประดิษฐ์ ยกเว้นเครื่องจักรและอุปกรณ์ การผลิต เครื่องจักรและอุปกรณ์ซึ่งมิได้จัดประเภทในที่อื่น การผลิตเครื่องเรือนและการผลิตซึ่งมิได้จัดประเภทในที่อื่น การผลิตสิ่งทอสิ่งถัก และการผลิตกระดาษและผลิตภัณฑ์จากกระดาษ

องค์ประกอบกำหนดค่าดัชนีความเชื่อมั่นภาคการผลิตของ SME โดยรวมของทุกสาขาการผลิตที่มี ค่าเกินกว่า 50 ซึ่งหมายถึงอยู่ในสภาวะการณ์ในเกณฑ์ที่ดี ได้แก่ ยอดรับคำสั่งซื้อทั้งยอดรับคำสั่งซื้อโดยรวม ยอดรับคำสั่งซื้อในประเทศ และยอดรับคำสั่งซื้อต่างประเทศ ปริมาณการผลิต กำไรสุทธิ และการจ้างงาน ส่วนสินค้าคงคลัง และต้นทุนการประกอบการ มีค่าต่ำกว่า 50 ซึ่งหมายถึงอยู่ในสภาวะการณ์ในเกณฑ์ที่ไม่ดีนัก องค์ประกอบที่มีค่าเพิ่มขึ้น ได้แก่ ยอดรับคำสั่งซื้อ โดยยอดรับคำสั่งซื้อโดยรวมมีค่าเพิ่มขึ้นจากไตรมาส 3/2557 15.52 กำไรสุทธิ (เพิ่มขึ้น 6.08) ปริมาณการผลิต และการจ้างงานมีค่าลดลงเล็กน้อย (ลดลง 1.31 และ 1.20 ตามลำดับ) ส่วนสินค้าคงคลัง และต้นทุนการประกอบการ มีการปรับลดลงมาก (ลดลง 15.67 และ 13.93 ตามลำดับ)

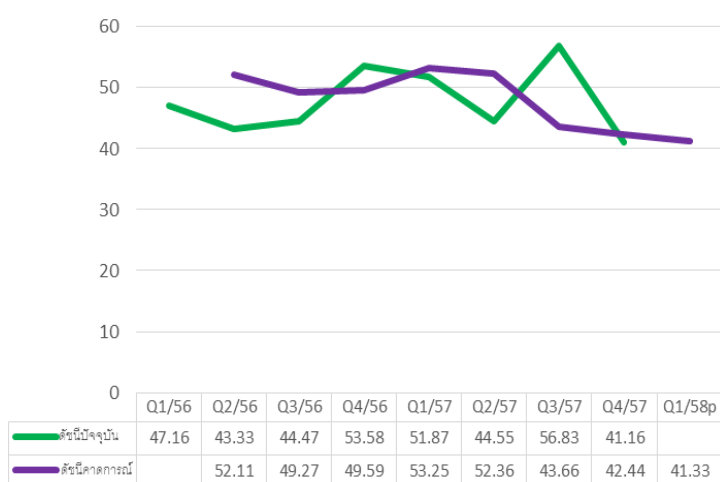
องค์ประกอบดัชนีความเชื่อมั่นใน 3 เดือนข้างหน้าคาดการณ์อยู่ในภาวะที่ดีขึ้นทุกตัว โดยยอด รับคำสั่งซื้อโดยรวม ปริมาณการผลิต สินค้าคงคลัง กำไรสุทธิ และการจ้างงาน คาดการณ์ 3 เดือนข้างหน้า มีค่าเพิ่มขึ้นเล็กน้อย ส่วนต้นทุนการประกอบการคาดการณ์ปรับเพิ่มขึ้นมาก (เพิ่มขึ้น 8.35) ซึ่งหมายถึง คาดการณ์ต้นทุนการประกอบการจะมีการปรับตัวในทางที่ดีขึ้น (ต้นทุนลดลง)

สำหรับปัจจัยที่มีผลกระทบต่อการดำเนินงานของ SME ในภาคการผลิต ในพื้นที่ภาคกลางรวมภาค ตะวันออก (ไม่รวมกรุงเทพมหานคร) ได้แก่ ต้นทุนสินค้า/ค่าแรงงาน การแข่งขันในตลาด ราคาน้ำมัน เศรษฐกิจภายในประเทศ การหดตัวของความต้องการสินค้า คุณภาพสาธารณูปโภค มาตรการรัฐ การเมือง สภาวะเศรษฐกิจโลก อัตราดอกเบี้ยเงินกู้ และอัตราแลกเปลี่ยน ในไตรมาสที่ 4/2557 ส่งผลกระทบต่อ การดำเนินงานของ SME ในระดับปานกลาง โดยปัจจัยที่ส่งผลกระทบต่ออยู่ในระดับสูงกว่าปัจจัยอื่นได้แก่ คือ ราคาน้ำมัน และต้นทุนสินค้า/ค่าแรงงาน เช่นเดียวกันกับไตรมาสก่อนๆ ที่ผ่านมานับแต่ปี 2556

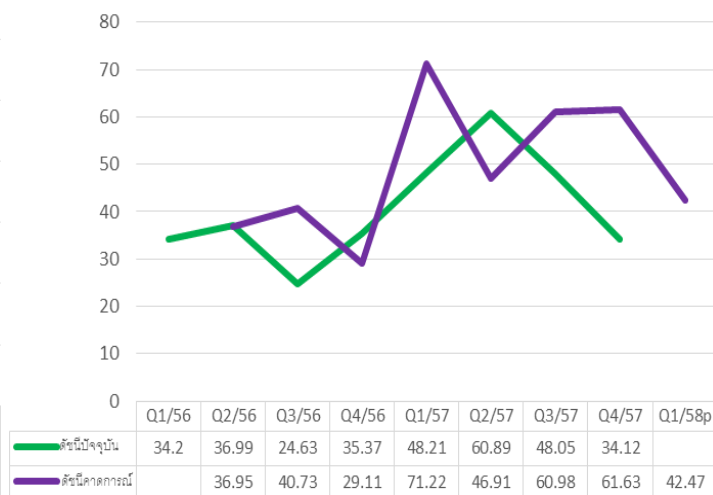
ดัชนีความเชื่อมั่นผู้ประกอบการภาคการผลิตของ SMEs รายไตรมาส ปี 2558
 ประจำภูมิภาค ภาคกลาง รวมภาคตะวันออก (ไม่รวมกรุงเทพมหานคร) ไตรมาสที่ 4/2557



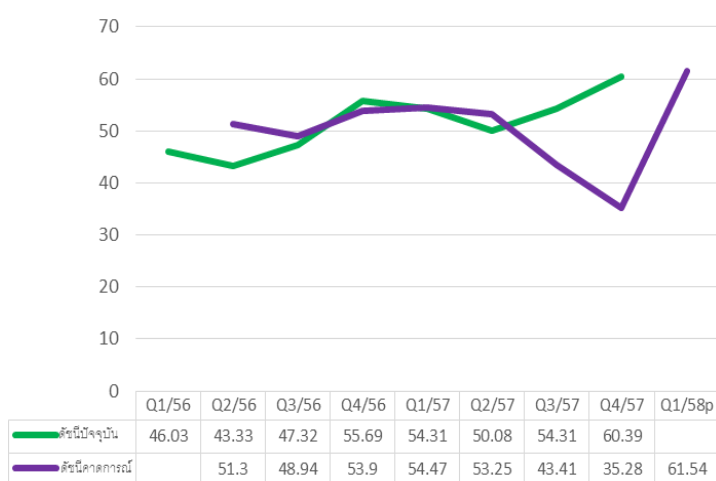
ก. ยอดรับคำสั่งซื้อโดยรวม



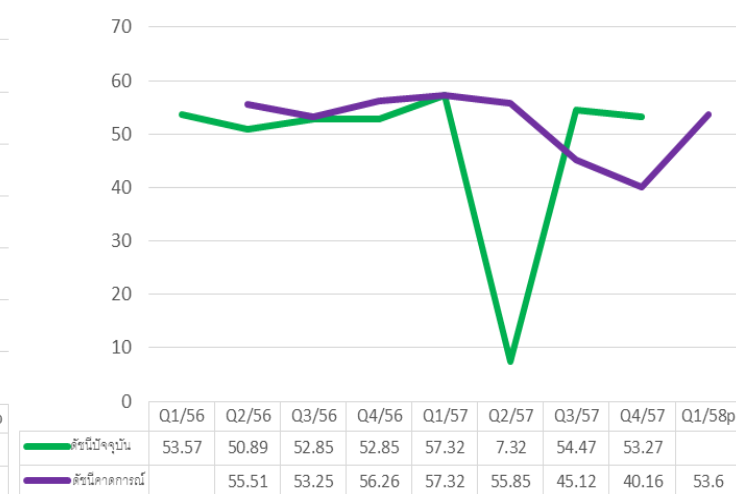
ข. ปริมาณการผลิต



ค. สินค้าคงคลัง



ง. ต้นทุนการประกอบการ



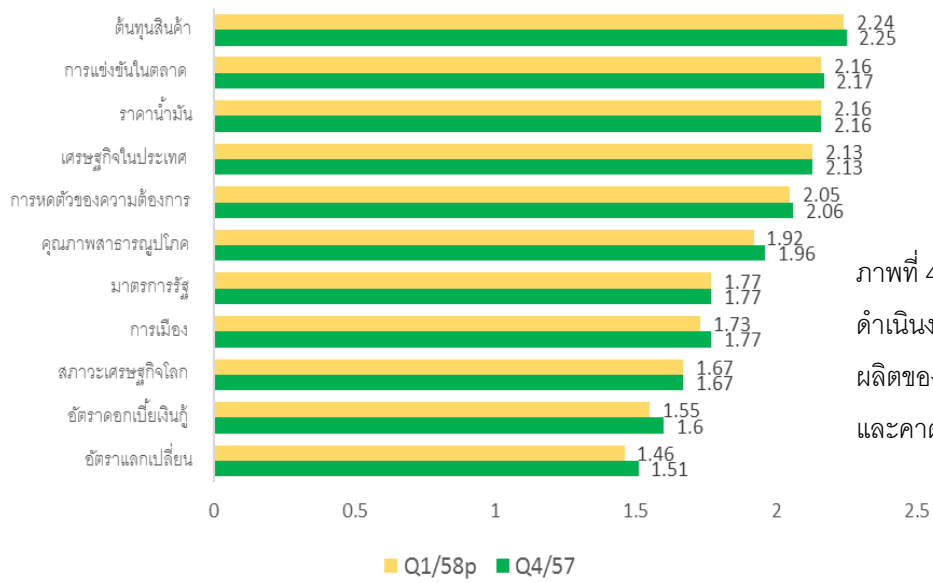
จ. กำไรสุทธิ

ฉ. การจ้างงาน

ภาพที่ 3 องค์ประกอบกำหนดค่าดัชนีความเชื่อมั่นภาคการผลิตของ SME ประจำภูมิภาค ภาคกลางรวม
 ภาคตะวันออก (ไม่รวมกรุงเทพมหานคร) ไตรมาสที่ 1/2556-4/2557 และคาดการณ์ 3 เดือนข้างหน้า

ดัชนีความเชื่อมั่นผู้ประกอบการภาคการผลิตของ SMEs รายไตรมาส ปี 2558

ประจำภูมิภาค ภาคกลาง รวมภาคตะวันออก (ไม่รวมกรุงเทพมหานคร) ไตรมาสที่ 4/2557



ภาพที่ 4 ปัจจัยที่มีผลกระทบต่อการดำเนินงานของกิจการในภาคการผลิตของ SMEs ไตรมาสที่ 4/2557 และคาดการณ์ 3 เดือนข้างหน้า

ส่วนนำ

ดัชนีความเชื่อมั่นภาคการผลิตของวิสาหกิจขนาดกลางและขนาดย่อม (SMEs Manufacturing Sentiment Index: SMSI) ซึ่งจัดทำขึ้นโดยความร่วมมือระหว่าง สำนักงานส่งเสริมวิสาหกิจขนาดกลางและขนาดย่อม และคณะวิทยาการจัดการ มหาวิทยาลัยเกษตรศาสตร์ วิทยาเขตศรีราชา โดยมีวัตถุประสงค์เพื่อส่งเสริมการพัฒนาทางด้านสถิติที่เกี่ยวข้องกับความเชื่อมั่นภาคการผลิตของวิสาหกิจขนาดกลางและขนาดย่อม และเพื่อเป็นเครื่องมือในการวิเคราะห์แนวโน้มภาวะการดำเนินงานของวิสาหกิจขนาดกลางและขนาดย่อมในภาคการผลิตสำหรับหน่วยงานที่เกี่ยวข้องและผู้ประกอบการ

1. ขั้นตอนการจัดสร้างดัชนีความเชื่อมั่นทางธุรกิจ

การสำรวจความเชื่อมั่นผู้ประกอบการภาคการผลิตทำขึ้นเพื่อรวบรวมข้อมูลจากสถานประกอบการขนาดกลางและขนาดย่อม และขนาดใหญ่ควบคู่ไปด้วย โดยสุ่มตัวอย่างจากผู้ประกอบการภาคการผลิตต่างๆ ในสาขาอุตสาหกรรมที่มีรายได้สูงสุด 10 อันดับ ใน 6 จังหวัดของในพื้นที่ภาคกลางรวมภาคตะวันออก ได้แก่ จังหวัดชลบุรี ระยอง ฉะเชิงเทรา ปทุมธานี สมุทรปราการ สมุทรสาคร จำนวน 600 ตัวอย่าง ประกอบด้วย ประเภทธุรกิจในแต่ละสาขาอุตสาหกรรมที่เป็นตัวอย่างมีดังนี้

1. การผลิตผลิตภัณฑ์อาหารและเครื่องดื่ม
2. การผลิตผลิตภัณฑ์ยางและผลิตภัณฑ์พลาสติก
3. การผลิตเคมีภัณฑ์และผลิตภัณฑ์เคมี
4. การผลิตโลหะขั้นมูลฐาน
5. การผลิตยานยนต์ รถพ่วงและรถกึ่งรถพ่วง
6. การผลิตผลิตภัณฑ์ที่ทำจากโลหะประดิษฐ์ ยกเว้นเครื่องจักรและอุปกรณ์
7. การผลิตเครื่องจักรและอุปกรณ์ซึ่งมิได้จัดประเภทไว้ในที่อื่น
8. การผลิตเครื่องเรือนและการผลิตซึ่งมิได้จัดประเภทไว้ในที่อื่น
9. การผลิตสิ่งทอสิ่งถัก
10. การผลิตกระดาษและผลิตภัณฑ์จากกระดาษ

จุดประสงค์ของการสำรวจความเชื่อมั่นภาคการผลิตของวิสาหกิจขนาดกลางและขนาดย่อม เพื่อให้ทราบถึงสถานการณ์โดยรวมของภาคการผลิต แบบสอบถามจึงถูกออกแบบมาให้กระชับเข้าใจง่าย โดยครอบคลุมในประเด็นคำถามเกี่ยวกับความคิดเห็นที่มีต่อธุรกิจในการประมวลผลดัชนีความเชื่อมั่น ซึ่งประกอบไปด้วยองค์ประกอบของธุรกิจ ด้าน (1) กำไรสุทธิ (2) ปริมาณการผลิต (3) ต้นทุนการประกอบการ (4) การจ้างงาน (5) สินค้าคงคลัง และ (6) ยอดรับคำสั่งซื้อสินค้า และความคิดเห็นที่มีต่อเศรษฐกิจของประเทศโดยรวม และเศรษฐกิจในสาขาธุรกิจของผู้ตอบแบบสอบถาม รวมทั้งปัจจัยที่มีผลต่อภาวะดีขึ้นและแย่ลงในธุรกิจ ซึ่งความคิดเห็นเหล่านี้จะถูกนำไปประกอบการวิเคราะห์ผลของดัชนีความเชื่อมั่น

2. การคำนวณและแปลความหมายค่าดัชนี

ผลการสำรวจจัดทำเป็นดัชนี 2 ชุดคือ (1) ดัชนีเดือนปัจจุบัน และ (2) ดัชนีคาดการณ์ 3 เดือนข้างหน้า ค่าดัชนีคำนวณจากคะแนนที่ให้ในแต่ละคำตอบ โดยให้คะแนนสูงสุดเท่ากับ 1.0 สำหรับคำตอบ “สูงขึ้น/ดีขึ้น/เพิ่มขึ้น” และให้คะแนน 0.5 และ 0 สำหรับคำตอบ “คงเดิม” และ “แยกลง/ลดลง” ตามลำดับ การแปลความหมายที่ได้ ค่าดัชนีที่ได้จะมีค่า ต่ำกว่า 50, 50 หรือ สูงกว่า 50 โดยแปลความหมายได้ดังนี้

$SMSI < 50$ แสดงว่า ผู้ประกอบการวิสาหกิจขนาดกลางและขนาดย่อมในภาคการผลิตมีความเชื่อมั่นว่าภาวะการณ์ด้านนั้นๆ จะมีสภาพแยกลงหรืออยู่ในระดับที่ไม่ดี

$SMSI = 50$ แสดงว่า ผู้ประกอบการวิสาหกิจขนาดกลางและขนาดย่อมในภาคการผลิตมีความเชื่อมั่นว่าภาวะการณ์ด้านนั้นๆ จะไม่มีการเปลี่ยนแปลง หรืออยู่ในสภาพทรงตัว

$SMSI > 50$ แสดงว่า ผู้ประกอบการวิสาหกิจขนาดกลางและขนาดย่อมในภาคการผลิตมีความเชื่อมั่นว่าภาวะการณ์ด้านนั้นๆ จะมีสภาพดีขึ้นหรืออยู่ในระดับที่ดี

การคำนวณและแปลความหมายด้านต้นทุนนั้น ดำเนินการให้คะแนนแบบผกผัน คือ ให้คะแนนเท่ากับ 1.0 สำหรับคำตอบ “ลดลง” ให้คะแนน 0.5 และ 0 สำหรับคำตอบ “คงเดิม” และ “สูงขึ้น” ตามลำดับ

บทวิเคราะห์

1. สถานการณ์ทั่วไปของวิสาหกิจขนาดกลางและขนาดย่อมในพื้นที่ภาคกลางรวมภาคตะวันออก (ไม่รวมกรุงเทพมหานคร) ในไตรมาสที่ 4/2557

สถานการณ์ทั่วไปของวิสาหกิจขนาดกลางและขนาดย่อมในพื้นที่ภาคกลาง รวมภาคตะวันออกในไตรมาส 4/2557 ยังคงเหมือนกับไตรมาสที่ผ่านมา เนื่องจาก เศรษฐกิจไทยในปี 2557 เติบโตได้ช้ากว่าที่คาดการณ์ไว้ ทั้งจากผลกระทบของการส่งออกที่ชะลอตัว และการเบิกจ่ายงบประมาณภาครัฐที่ล่าช้า (<http://www.kasikornasset.com>, มกราคม 2558)

จากรายงานเศรษฐกิจและการเงินรายเดือน โดยธนาคารแห่งประเทศไทย รายงานว่าในเดือนพฤศจิกายน 2557 การฟื้นตัวของเศรษฐกิจยังเป็นไปอย่างช้าๆ แรงขับเคลื่อนมาจากการใช้จ่ายภาคเอกชนที่ปรับดีขึ้นต่อเนื่องทั้งการบริโภคและการลงทุน ซึ่งส่งผลให้การผลิตภาคอุตสาหกรรมปรับดีขึ้นจากเดือนก่อนตามไปด้วย แต่ในขณะเดียวกันแรงกระตุ้นจากการใช้จ่ายภาครัฐลดลง มูลค่าการส่งออกสินค้าแฉ่วลงตามอุปสงค์จากจีน ญี่ปุ่น และยุโรป ประกอบกับราคาสินค้าส่งออกหลายหมวดลดลงตามราคาน้ำมันโลก ภาคการท่องเที่ยวชะลอตัวบ้างหลังสิ้นสุดมาตรการผ่อนผันให้รถโดยสารมาเลเซียสามารถเดินทางออกนอกจังหวัดสงขลา ด้านเสถียรภาพเศรษฐกิจ ราคาน้ำมันโลกที่ต่ำลงทำให้อัตราเงินเฟ้อลดลงและดุลบัญชีเดินสะพัดเกินดุลต่อเนื่องจากเดือนก่อน (www.bot.or.th)

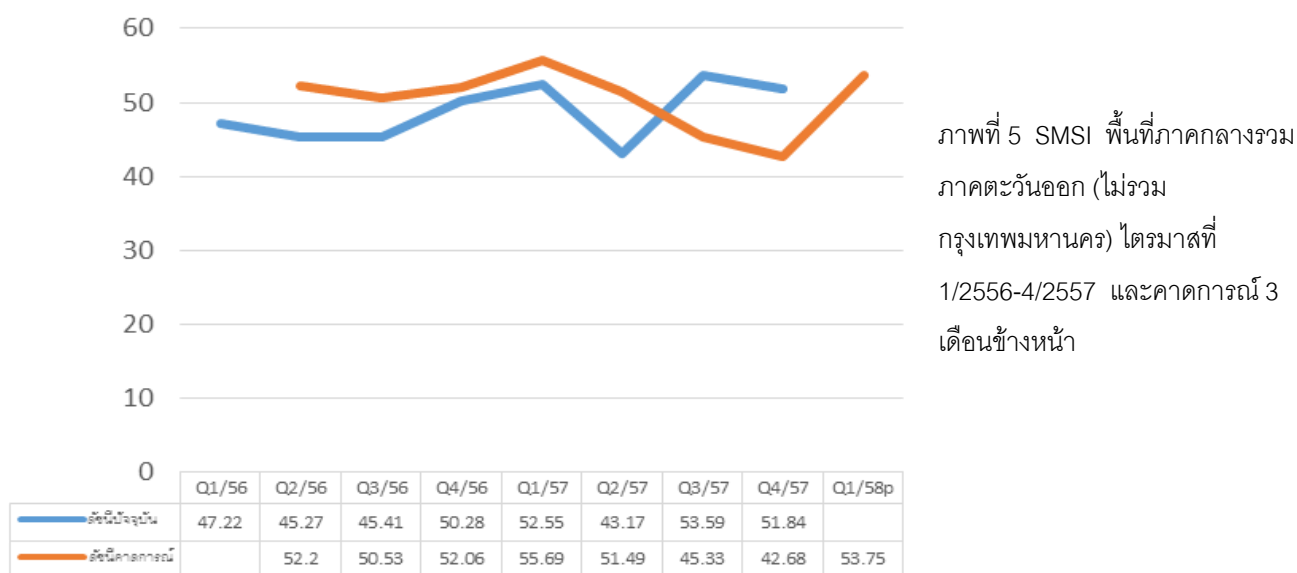
สำหรับในภูมิภาคตะวันออก จังหวัดชลบุรีได้รับอนุมัติการส่งเสริมการลงทุน BOI ประจำเดือนจำนวน 28 โครงการ เงินลงทุน 13,447.60 ล้านบาท แรงงานจำนวน 1,569 คน การส่งออก-นำเข้า ผ่านด่านศุลกากรท่าเรือแหลมฉบัง ประจำเดือนตุลาคม 2557 มูลค่าการส่งออก 451,723.489 ล้านบาท สินค้าสำคัญได้แก่ (1) รถยนต์และส่วนประกอบ (2) เครื่องจักรกลและส่วนประกอบ (3) พลาสติกและของที่ ทำด้วยพลาสติก (4) เครื่องจักรไฟฟ้าและส่วนประกอบ และ (5) ยางและของที่ ทำจากยาง ตามลำดับ ส่วนมูลค่าการนำเข้า 194,508.164 ล้านบาท สินค้านำเข้าสำคัญได้แก่ (1) เชื้อเพลิงที่ได้จากแร่ (2) เครื่องจักรกลและส่วนประกอบ (3) ยานยนต์และส่วนประกอบ (4) เครื่องอุปโภคไฟฟ้าและส่วนประกอบ และ (5) เหล็กและเหล็กกล้า

สำหรับการคาดการณ์เศรษฐกิจในปี 2558 สำนักงานเศรษฐกิจการคลัง กระทรวงการคลัง คาดการณ์เศรษฐกิจไทยในปี 2558 สามารถเติบโตได้ดีกว่าปี 2557 เนื่องจากการฟื้นตัวของเศรษฐกิจโลก ในภูมิภาคหลักๆ รวมถึงการอ่อนค่าของค่าเงินบาท ประกอบกับปัจจัยบวกจากเม็ดเงินในโครงการพัฒนาโครงสร้างพื้นฐานด้านคมนาคมในปี 2558-2565 ที่มีวงเงินรวมกว่า 3 ล้านล้านบาท รวมถึงแผนเร่งด่วนในปี 2558 กว่า 7 หมื่นล้านบาท ซึ่งจะช่วยให้เศรษฐกิจไทยสามารถขยายตัวได้ดี และสถานการณ์ทางการเมืองมีทิศทางชัดเจนขึ้น ประกอบกับมาตรการกระตุ้นเศรษฐกิจในช่วงปลายปี 2557 คาดว่าจะสามารถสนับสนุนให้เศรษฐกิจไทยในช่วงไตรมาสสุดท้ายกลับมาขยายตัวดีขึ้นได้โดยการบริโภคภาคเอกชนมี

แนวโน้มขยายตัวร้อยละ 1.4 (โดยมีช่วงคาดการณ์ที่ร้อยละ 1.2-1.7) เติบโตขึ้นจากปีก่อนหน้าตามความเชื่อมั่นที่ฟื้นตัวภายหลังสถานการณ์ทางการเมืองมีความชัดเจนมากขึ้น

2. ดัชนีความเชื่อมั่นผู้ประกอบการภาคการผลิตของวิสาหกิจขนาดกลางและขนาดย่อม ประจำภูมิภาค ภาคกลางรวมภาคตะวันออก (ไม่รวมกรุงเทพมหานคร) ไตรมาสที่ 4/2557

ดัชนีความเชื่อมั่นผู้ประกอบการภาคการผลิตของวิสาหกิจขนาดกลางและขนาดย่อมประจำภูมิภาค ภาคกลางรวมภาคตะวันออก (ไม่รวมกรุงเทพมหานคร) ในไตรมาสที่ 4/2557 โดยรวมปรับลดลงเมื่อเปรียบเทียบกับไตรมาสที่ 3/2557 จาก 53.59 เป็น 51.84 ปรับตัวลดลงเล็กน้อย และคาดการณ์ว่าอีก 3 เดือนข้างหน้า จะปรับตัวสูงขึ้นจากไตรมาสที่ 4/2557 จาก 51.84 เป็น 53.75 (เพิ่มขึ้น 1.91) ดังภาพที่ 5 และตารางที่ 1

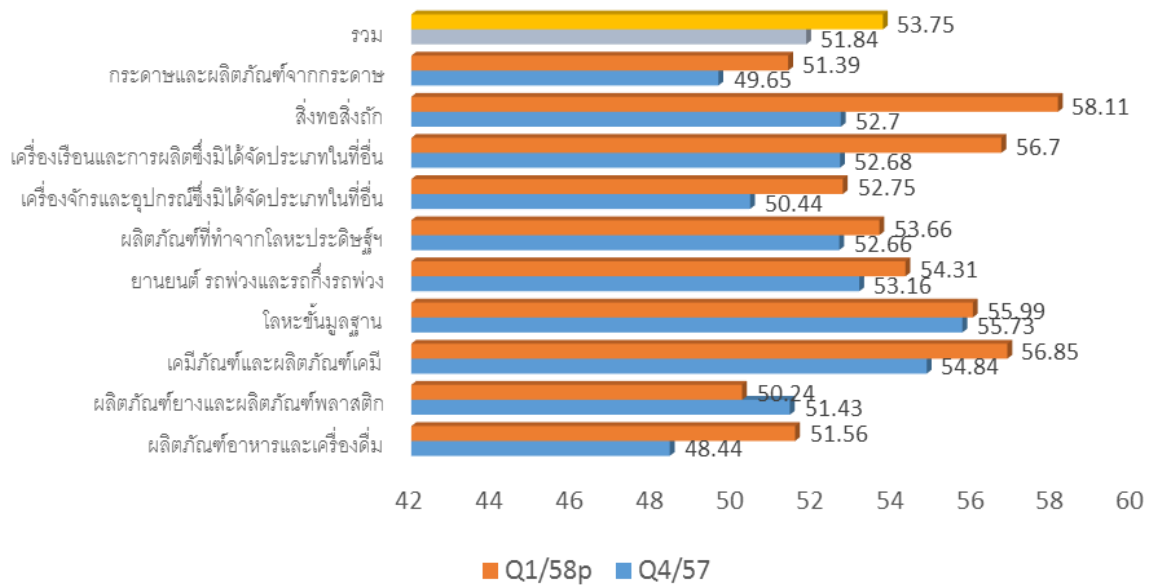


จากตารางที่ 1 ดัชนีความเชื่อมั่นภาพรวมของไตรมาสที่ 4/2557 มีเพียงสาขาเดียวที่มีความเชื่อมั่นเพิ่มขึ้นจากที่ไตรมาสที่ 3/2557 คือ สาขาการผลิตโลหะขั้นมูลฐาน ซึ่งเพิ่มขึ้น 4.01 เพิ่มจาก 51.72 เป็น 55.73 ทั้งนี้ ความเชื่อมั่นที่เพิ่มขึ้นส่วนหนึ่งคาดว่าเกิดจากการส่งเสริมการลงทุนจาก BOI ด้านอุตสาหกรรมภาคผลิตที่สำคัญของภูมิภาคตะวันออก ซึ่งสาขาการผลิตโลหะขั้นมูลฐานเป็นหนึ่งในอุตสาหกรรมภาคผลิตที่ได้รับการส่งเสริมการลงทุน อีกทั้ง ปริมาณความต้องการใช้โลหะขั้นมูลฐาน ประเภทเหล็กแท่ง เหล็กเส้น และเหล็กแผ่นมีปริมาณที่เพิ่มขึ้น เนื่องจากในภูมิภาคตะวันออกมีความต้องการใช้เหล็กแท่ง เหล็กเส้น และเหล็กแผ่นในการก่อสร้างในปริมาณที่มาก ซึ่งสอดคล้องกับการคาดการณ์ของบริษัทปูนซิเมนต์ไทย ว่า เศรษฐกิจไทยปี 2558 สามารถเติบโตได้ถึงร้อยละ 4.0 ต่อปี และคาดว่าปริมาณความต้องการใช้ปูนซิเมนต์ในประเทศจะเติบโตได้ถึงร้อยละ 6 จากปีก่อนราว 40 ล้านตัน ขณะที่ปริมาณความต้องการใช้ปกติจะยังคงเติบโต โดยเฉพาะปริมาณความต้องการใช้ในต่างจังหวัด (สภาวะเศรษฐกิจรายวัน วันที่ 29 มกราคม 2558

โดยสำนักงานเศรษฐกิจการคลัง) สอดคล้องกับข้อมูลจากสภาอุตสาหกรรมแห่งประเทศไทย (ส.อ.ท.) ถึงความต้องการใช้เหล็กรวมทุกชนิดภายในประเทศจะเพิ่มขึ้นจาก 17 ล้านตันในปี 2557 เพิ่มขึ้นเป็น 18-19 ล้านตันในปี 2558 หรือเพิ่มขึ้นประมาณ 10% โดยความต้องการใช้ที่เพิ่มขึ้นเกิดจากการลงทุนใหม่ด้านโครงสร้างพื้นฐานจากการลงทุนโดยรัฐและเอกชน (<http://www.thanonline.com>)

ตารางที่ 1 ดัชนีความเชื่อมั่นผู้ประกอบการภาคการผลิตของ SMEs ประจำภูมิภาค ภาคกลางรวมภาคตะวันออก (ไม่รวมกรุงเทพมหานคร) ไตรมาสที่ 1/2557-4/2557 และคาดการณ์ 3 เดือนข้างหน้า จำแนกตามกลุ่มอุตสาหกรรม

ดัชนีรวมภาคการผลิต รายสาขาอุตสาหกรรม		ไตรมาส 1/2557	ไตรมาส 2/2557	ไตรมาส 3/2557	ไตรมาส 4/2557	คาดการณ์ 1/2558
1. การผลิตผลิตภัณฑ์อาหารและเครื่องดื่ม	ปัจจุบัน	50.56	43.15	54.54	48.44	
	คาดการณ์	55.00	51.20	48.98	43.24	51.56
2. การผลิตผลิตภัณฑ์ยางและผลิตภัณฑ์พลาสติก	ปัจจุบัน	52.82	42.14	52.58	51.43	
	คาดการณ์	54.69	50.35	45.19	40.14	50.24
3. การผลิตเคมีภัณฑ์และผลิตภัณฑ์เคมี	ปัจจุบัน	52.99	41.67	54.95	54.84	
	คาดการณ์	56.90	52.47	43.75	41.15	56.85
4. การผลิตโลหะขั้นมูลฐาน	ปัจจุบัน	52.94	45.83	51.72	55.73	
	คาดการณ์	57.35	48.77	43.38	37.25	55.99
5. การผลิตยานยนต์ รถพ่วงและรถกึ่งรถพ่วง	ปัจจุบัน	57.18	45.98	53.45	53.16	
	คาดการณ์	61.49	54.31	45.98	45.40	54.31
6. การผลิตผลิตภัณฑ์ที่ทำจากโลหะประดิษฐ์ ยกเว้นเครื่องจักรและอุปกรณ์	ปัจจุบัน	53.52	43.46	53.23	52.66	
	คาดการณ์	54.67	52.66	45.19	44.97	53.66
7. การผลิตเครื่องจักรและอุปกรณ์ซึ่งมิได้จัดประเภท ในที่อื่น	ปัจจุบัน	52.93	41.22	53.28	50.44	
	คาดการณ์	55.85	52.30	44.15	43.00	52.75
8. การผลิตเครื่องเรือนและการผลิตซึ่งมิได้จัดประเภท ในที่อื่น	ปัจจุบัน	51.49	45.24	53.27	52.68	
	คาดการณ์	53.72	50.15	46.28	44.05	56.70
9. การผลิตสิ่งทอสิ่งถัก	ปัจจุบัน	51.35	44.59	57.21	52.70	
	คาดการณ์	57.21	52.25	43.69	40.54	58.11
10. การผลิตกระดาษและผลิตภัณฑ์จากกระดาษ	ปัจจุบัน	50.00	42.36	50.35	49.65	
	คาดการณ์	55.21	46.88	43.75	44.44	51.39
รวม	ปัจจุบัน	52.55	43.17	53.59	51.84	
	คาดการณ์	55.69	51.49	45.33	42.68	53.75



ภาพที่ 6 SMSI พื้นที่ภาคกลางรวมภาคตะวันออก (ไม่รวมกรุงเทพมหานคร) จำแนกตามสาขาอุตสาหกรรม ไตรมาสที่ 4/2557 และคาดการณ์ 3 เดือนข้างหน้า

สาขาอุตสาหกรรมที่มีดัชนีความเชื่อมั่นลดลงมากที่สุดเมื่อเปรียบเทียบกับดัชนีความเชื่อมั่นในไตรมาสที่ 3/2557 คือ สาขาการผลิตผลิตภัณฑ์อาหารและเครื่องดื่ม โดยค่าดัชนีความเชื่อมั่นลดลงถึง 6.1 จาก 54.54 เหลือ 48.44 ต่อเนื่องจากภาวะการส่งออกอาหารรวม 9 เดือนแรกของปี 2557 ที่ได้รับผลกระทบจากการผลิตคู่แข่งของประเทศคู่แข่ง เช่น อินเดีย เวียดนาม และอินโดนีเซีย มีผลผลิตเพิ่มขึ้นและราคาขายต่ำกว่าประเทศไทย ส่งผลให้คู่ค้าตลาดหลักของไทย เช่น สหรัฐอเมริกา สหภาพยุโรป และญี่ปุ่น หันไปซื้อจากประเทศคู่แข่งทดแทนสินค้าจากไทย โดยในช่วง 9 เดือน ไทยส่งออกคู่แข่งแข็งและแปรรูปมูลค่า 39,657.50 ล้านบาท ปริมาณ 1 แสนตัน ปริมาณลดลงร้อยละ 29.5 รวมถึงการส่งออกอาหารในกลุ่มประชาคมอาเซียน จากภาวะเศรษฐกิจอินโดนีเซียในช่วงครึ่งปีหลังที่มีแนวโน้มชะลอตัว โดยมีการคาดการณ์อัตราเติบโตทางเศรษฐกิจตลอดทั้งปีไม่เกินร้อยละ 5.0 ส่งผลต่อการนำเข้าโดยรวม ทำให้มูลค่าส่งออกอาหารของไทยไปอินโดนีเซีย ในช่วง 9 เดือนแรกปี 2557 มีมูลค่า 30,191.44 ล้านบาท อัตราลดลงเล็กน้อย นอกจากนี้ เริ่มมีผลิตภัณฑ์แบบแพคเกจจิ้งของจีนและฟิลิปปินส์เข้ามาแย่งส่วนแบ่งตลาดทำให้การกระจายสินค้าคู่แข่งของไทยจึงยังคงชะลอตัว (<http://fic.nfi.or.th>)

สำหรับสาขาการผลิตอื่นๆ ที่มีดัชนีความเชื่อมั่นลดลงแต่ไม่ลดลงมากนัก ได้แก่ การผลิตผลิตภัณฑ์ยางและผลิตภัณฑ์พลาสติก การผลิตเคมีภัณฑ์และผลิตภัณฑ์เคมี การผลิตยานยนต์ รถพ่วง และรถกึ่งรถพ่วง การผลิตผลิตภัณฑ์ที่ทำจากโลหะประดิษฐ์ ยกเว้นเครื่องจักรและอุปกรณ์ การผลิต

เครื่องจักรและอุปกรณ์ซึ่งมิได้จัดประเภทในที่อื่น การผลิตเครื่องเรือนและการผลิตซึ่งมิได้จัดประเภทในที่อื่น การผลิตสิ่งทอสิ่งถัก และการผลิตกระดาษและผลิตภัณฑ์จากกระดาษ

แนวโน้มคาดการณ์ 3 เดือนข้างหน้า คือในไตรมาสที่ 1/2558 สาขาการผลิตผลิตภัณฑ์อาหารและเครื่องดื่มที่มีดัชนีความเชื่อมั่นผู้ประกอบการลดลงมากที่สุด ไตรมาส 4/2557 กลับมีแนวโน้มความเชื่อมั่นที่เพิ่มสูงขึ้นมาเข้าเป็น 1 ใน 3 ลำดับแรก ของอุตสาหกรรมที่มีแนวโน้มดัชนีความเชื่อมั่น คาดการณ์ 3 เดือนข้างหน้าเพิ่มขึ้น ซึ่งสาขาการผลิตผลิตภัณฑ์อาหารและเครื่องดื่ม มีดัชนีความเชื่อมั่นเพิ่มจาก 48.44 เป็น 51.56 (เพิ่มขึ้น 3.12) โดยมีสาขาการผลิตสิ่งทอสิ่งถัก มีแนวโน้มดัชนีความเชื่อมั่น คาดการณ์ 3 เดือนข้างหน้ามากที่สุด คือ เพิ่มจาก 52.7 เป็น 58.11 (เพิ่มขึ้น 5.41) รองลงมา คือ สาขาการผลิตเครื่องเรือนและการผลิตซึ่งมิได้จัดประเภทในที่อื่น เพิ่มจาก 52.68 เป็น 56.7 (เพิ่มขึ้น 4.02)

สาขาการผลิตสิ่งทอสิ่งถัก ซึ่งมีแนวโน้มดัชนีความเชื่อมั่นคาดการณ์ 3 เดือนข้างหน้า (ไตรมาสที่ 1/2558) มากที่สุด สืบเนื่องการส่งออกที่ปรับเพิ่มขึ้นในตลาดสหภาพยุโรป และสหรัฐอเมริกา (สำนักงานเศรษฐกิจอุตสาหกรรม กระทรวงอุตสาหกรรม) อีกทั้ง การฟื้นตัวของเศรษฐกิจของประเทศ และของโลก ซึ่งทำให้ผู้ประกอบการเริ่มมีความคาดหวังที่ดีขึ้นต่อผลประกอบการของอุตสาหกรรมในอนาคต

สาขาการผลิตเครื่องเรือนและการผลิตซึ่งมิได้จัดประเภทในที่อื่น ดัชนีความเชื่อมั่นคาดการณ์ 3 เดือนข้างหน้าสูงกว่าไตรมาส 4/2557 สอดคล้องกับการก่อสร้างที่เพิ่มขึ้น ในส่วนของอุตสาหกรรมที่ผลิตสินค้าซึ่งมิได้จัดประเภทในที่อื่น ต่างก็มีความคาดหวังในทางบวก เช่นเดียวกับผู้ประกอบการหลายรายที่มีมุมมองอนาคตของกิจการใน ปี 2558 จะผลประกอบการที่ดีขึ้น จึงมั่นใจว่าภาพรวมว่าภาครัฐสามารถกระตุ้นเศรษฐกิจของประเทศให้ดีขึ้นได้ ทั้งนี้ ตัวเลขการส่งออกโดยกระทรวงพาณิชย์ ในช่วงปลายปี 2557 ที่มีสัญญาณที่ดี ขณะที่การนำเข้าในเดือนกันยายนขยายตัวเพิ่มขึ้น 15% ซึ่งให้เห็นถึงผู้ผลิตมีความมั่นใจในการสั่งซื้อสินค้าวัตถุดิบและกึ่งสำเร็จรูปเพื่อเข้ามาผลิตส่งออกมากขึ้น และเริ่มมีคำสั่งซื้อเข้ามาอย่างต่อเนื่อง ทำให้เชื่อว่าการส่งออกทั้งปี 2557 จะไม่ติดลบ (เป้าหมายส่งออกปี 2557 ยังคงไว้ขยายตัวที่ 3.5% จากปี 2556 ไทยส่งออกมูลค่า 2.28 แสนล้านดอลลาร์สหรัฐฯ) ส่วนในปี 2558 มั่นใจว่าการส่งออกจะขยายตัวได้ที่ 4% จากภาครัฐและเอกชนทำงานร่วมกันมากขึ้น (<http://www.thanonline.com>)

สำหรับสาขาการผลิตผลิตภัณฑ์อาหารและเครื่องดื่ม ที่ผู้ประกอบการได้คาดการณ์ 3 เดือนข้างหน้าว่ามีดัชนีความเชื่อมั่นเพิ่มขึ้น คาดว่าเป็นผลจากผู้ประกอบการเริ่มมีความเชื่อมั่นต่อการฟื้นตัวของเศรษฐกิจไทยในปี 2558 ซึ่งได้แรงสนับสนุนจากสถานการณ์ทางการเมืองที่คลี่คลายจึงส่งผลดีต่อบรรยากาศการบริโภคและการลงทุนภาคเอกชน โครงการลงทุนด้านโครงสร้างพื้นฐานที่จะเกิดขึ้น ภาวะเศรษฐกิจโลกเริ่มฟื้นตัว โดยเฉพาะเศรษฐกิจของสหรัฐอเมริกา ซึ่งส่งผลดีต่อการส่งออกของไทย (สภาวะเศรษฐกิจรายวัน วันที่ 29 มกราคม 2558 โดยสำนักงานเศรษฐกิจการคลัง) สินค้าอาหารและเครื่องดื่ม

สำคัญที่ส่งออกสหรัฐอเมริกา เช่น กุ้ง ทุ่นำกระป๋อง ข้าวหอมมะลิ สับปะรดกระป๋อง ผักแปรรูป กะทิสำเร็จรูป เครื่องปรุงรส เป็นต้น สำหรับตลาดส่งออกอาหารของไทยในช่วง 10 เดือนแรกปี 2557 ที่ไทยส่งออกสูงสุด อันดับ 1 คือ ตลาดอาเซียน สัดส่วนมูลค่าส่งออกร้อยละ 22.1 สินค้าส่งออกสำคัญ เช่น น้ำตาลทราย มันสำปะหลัง ข้าว ไก่สด ผลไม้สด เครื่องปรุงรสเครื่องดื่ม น้ำผลไม้ เป็นต้น ในส่วนของตลาดสหภาพยุโรป สินค้าส่งออกสำคัญ เช่น ไข่ อาหารทะเลแช่แข็งและแปรรูปจำพวกกุ้ง ทุ่นำกระป๋อง หมักแช่แข็ง ข้าวหอมมะลิ ผลไม้สด สับปะรดกระป๋อง ข้าวโพดหวาน น้ำสับปะรด เครื่องปรุงรส น้ำมันปาล์ม เป็นต้น (รายงานสถานการณ์อุตสาหกรรมอาหารไทยประจำเดือนพฤศจิกายน 2557 โดยสถาบันอาหารกระทรวงอุตสาหกรรม)

นอกจากนี้ ศูนย์วิจัยกสิกรไทย คาดว่าส่งออกสินค้ากลุ่มฮาลาล ปี 2558 มูลค่าการส่งออกกลุ่มอาหารฮาลาลในปี 2558 อยู่ที่ 6,100 ล้านดอลลาร์สหรัฐฯ ขยายตัวร้อยละ 5.1 เพราะประเทศไทยมีศักยภาพสูงในการเจาะตลาดอาหารฮาลาล โดยปัจจุบันไทยเป็นผู้ส่งออกอาหารและเครื่องดื่มฮาลาลรายใหญ่อันดับที่ 11 ของโลก (ศูนย์วิจัยกสิกรไทย)

3. องค์ประกอบกำหนดค่าดัชนีความเชื่อมั่น ได้แก่ องค์ประกอบด้านยอดขายคำสั่งซื้อสินค้า ปริมาณการผลิต สินค้าคงคลัง ต้นทุนการประกอบการ กำไรสุทธิ และการจ้างงาน ไตรมาสที่ 4/2557

องค์ประกอบกำหนดค่าดัชนีความเชื่อมั่นภาคการผลิตของ SME โดยรวมของทุกสาขาการผลิตเป็นดังนี้ (ตารางที่ 2)

ยอดขายคำสั่งซื้อโดยรวม ในไตรมาสที่ 4/2557 เมื่อเปรียบเทียบกับไตรมาสที่ 3/2557 ยอดคำสั่งซื้อโดยรวม เพิ่มขึ้นจาก 45.20 เป็น 60.72 (เพิ่มขึ้น 15.52) ยอดรับคำสั่งซื้อภายในประเทศมีค่าดัชนีเพิ่มขึ้น จาก 45.77 เป็น 60.97 (เพิ่มขึ้น 15.20) และยอดขายคำสั่งซื้อต่างประเทศ มีค่าดัชนีเพิ่มขึ้นจาก 43.71 เป็น 63.93 (เพิ่มขึ้น 20.22)

สำหรับยอดขายคำสั่งซื้อโดยรวมคาดการณ์ 3 เดือนข้างหน้าเมื่อเปรียบเทียบกับไตรมาสที่ 4/2557 ยอดคำสั่งซื้อโดยรวมเพิ่มขึ้นจาก 60.72 เป็น 61.21 (คาดการณ์เพิ่มขึ้น 0.49) ยอดรับคำสั่งซื้อภายในประเทศ มีค่าดัชนีเพิ่มขึ้น จาก 60.97 เป็น 61.62 (คาดการณ์เพิ่มขึ้น 0.65) และยอดขายคำสั่งซื้อต่างประเทศ มีค่าดัชนีเพิ่มขึ้นจาก 63.93 เป็น 64.12 (คาดการณ์เพิ่มขึ้น 0.19) ทั้งนี้ยอดขายคำสั่งซื้อโดยรวม ยอดรับคำสั่งซื้อภายในประเทศ และยอดขายคำสั่งซื้อต่างประเทศคาดการณ์ 3 เดือนข้างหน้ามีแนวโน้มเพิ่มขึ้นทั้งหมด เนื่องจากผู้ประกอบการมีความเชื่อมั่นว่าใน 3 เดือนข้างหน้าปริมาณการผลิตโดยรวมของทุกสาขาการผลิตจะปรับตัวเพิ่มขึ้น ถึงแม้ว่าปริมาณการผลิตโดยรวมในไตรมาสที่ 4/2557 จะปรับตัวลดลง คาดว่าหลายอุตสาหกรรมน่าจะมั่นใจในสัญญาณการส่งออกที่ดีขึ้น

ตารางที่ 2 องค์ประกอบกำหนดค่าดัชนีความเชื่อมั่น ในพื้นที่ภาคกลางรวมภาคตะวันออก (ไม่รวม กรุงเทพมหานคร) ไตรมาสที่ 1/2557-4/2557 และคาดการณ์ 3 เดือนข้างหน้า

องค์ประกอบดัชนี		ไตรมาส	ไตรมาส	ไตรมาส	ไตรมาส	คาดการณ์ 1/2558
		1/2557	2/2557	3/2557	4/2557	
1. ยอดรับคำสั่งซื้อโดยรวม	ปัจจุบัน	52.20	48.21	45.20	60.72	
	คาดการณ์	48.70	49.02	40.08	30.98	61.21
1.1 ยอดรับคำสั่งซื้อในประเทศ (ถ้ามี)	ปัจจุบัน	51.87	47.64	45.77	60.97	
	คาดการณ์	48.13	48.86	54.07	30.98	61.62
1.2 ยอดรับคำสั่งซื้อต่างประเทศ (ถ้ามี)	ปัจจุบัน	54.29	43.08	43.71	63.93	
	คาดการณ์	57.14	54.43	40.56	32.08	64.12
2. ปริมาณการผลิต	ปัจจุบัน	51.38	47.97	62.68	61.37	
	คาดการณ์	49.19	51.54	38.70	45.61	62.36
3. สินค้าคงคลัง	ปัจจุบัน	51.87	44.55	56.83	41.16	
	คาดการณ์	53.25	52.36	43.66	42.44	41.33
4. ต้นทุนการประกอบการ	ปัจจุบัน	48.21	60.89	48.05	34.12	
	คาดการณ์	71.22	46.91	60.98	61.63	42.47
5. กำไรสุทธิ	ปัจจุบัน	54.31	50.08	54.31	60.39	
	คาดการณ์	54.47	53.25	43.41	35.28	61.54
6. การจ้างงาน	ปัจจุบัน	57.32	7.32	54.47	53.27	
	คาดการณ์	57.32	55.85	45.12	40.16	53.60

ปริมาณการผลิตโดยรวมในไตรมาสที่ 4/2557 ปริมาณการผลิตโดยรวมเมื่อเปรียบเทียบกับไตรมาสที่ 3/2557 ลดลงจาก 62.68 เหลือ 61.37 (ลดลง 1.31) โดยค่าดัชนีคาดการณ์ 3 เดือนข้างหน้าของปริมาณการผลิตโดยรวมของทุกสาขาการผลิตปรับตัวเพิ่มขึ้นจาก 61.37 เป็น 62.36 (คาดการณ์เพิ่มขึ้น 0.99) ถึงแม้ว่า ปริมาณการผลิตโดยรวม ในไตรมาสที่ 4/2557 จะปรับตัวลดลงจากไตรมาสที่ 3/2557 แต่ผู้ประกอบการยังมีความเชื่อมั่นว่าใน 3 เดือนข้างหน้าคือในไตรมาสที่ 1/2558 ปริมาณการผลิตโดยรวมจะเพิ่มขึ้น ทั้งนี้ผู้ประกอบการได้รับสัญญาณที่ดีทั้งยอดคำสั่งซื้อทั้งในและต่างประเทศเพิ่มขึ้นตั้งแต่ไตรมาสที่ 4/2557 และในบางอุตสาหกรรมก็มียอดสั่งซื้อสำหรับการส่งมอบที่ต่อเนื่องไปถึงไตรมาสหน้า

สินค้าคงคลังโดยรวมในไตรมาสที่ 4/2557 เมื่อเปรียบเทียบกับไตรมาสที่ 3/2557 ค่าดัชนีสินค้าคงคลังลดลงจาก 56.83 เหลือ 41.16 (ลดลง 15.67) และดัชนีคาดการณ์ 3 เดือนข้างหน้าของสินค้าคงคลังโดยรวมของทุกสาขาการผลิตมีดัชนีคาดการณ์เพิ่มขึ้นจาก 41.16 เป็น 41.33 (คาดการณ์เพิ่มขึ้น 0.17) ทั้งนี้ ในไตรมาสที่ผ่านมาสถานการณ์การเมืองในประเทศ และภาวะเศรษฐกิจทั้งในและต่างประเทศไม่ค่อยมีเสถียรภาพ ส่งผลให้ผู้ประกอบการไม่มั่นใจที่ผลิตสินค้าคงคลังไว้ในปริมาณเท่าเดิมหรือมากขึ้น จึงส่งผล

ให้มีการปรับปริมาณสินค้าคงคลังลดลงในไตรมาสนี้ แต่ในอีก 3 เดือนข้างหน้า ผู้ประกอบการมีความมั่นใจเพิ่มขึ้นที่จะเพิ่มปริมาณสินค้าคงคลัง เนื่องจากในหลายอุตสาหกรรมมียอดรับคำสั่งซื้อเพิ่มขึ้น ส่งผลให้ปริมาณการผลิตเพิ่มขึ้นด้วย สอดคล้องกับการประมาณการเศรษฐกิจไทยปี 2557 และปี 2558 โดยสำนักงานเศรษฐกิจการคลัง กระทรวงการคลัง ซึ่งได้ประมาณเศรษฐกิจไทยในปี 2558 ว่ามีแนวโน้มขยายตัวในอัตราเร่งขึ้นมาอยู่ที่ร้อยละ 4.1 (โดยมีช่วงคาดการณ์ที่ร้อยละ 3.6-4.6) โดยได้รับแรงส่งของการใช้จ่ายภาครัฐที่คาดว่าจะเพิ่มขึ้น โดยเฉพาะจากโครงการลงทุนโครงสร้างพื้นฐานขนาดใหญ่ด้านการคมนาคมขนส่ง และการลงทุนของรัฐบาลวิสาหกิจที่ยังเบิกจ่ายได้อย่างต่อเนื่อง ประกอบกับอุปสงค์จากต่างประเทศคาดว่าจะขยายตัวดีขึ้นเช่นกัน ตามจำนวนนักท่องเที่ยวที่มีแนวโน้มเพิ่มขึ้นภายหลังสถานการณ์ทางการเมืองภายในประเทศคลี่คลายลง นอกจากนี้ การบริโภคและการลงทุนภาคเอกชน คาดว่าจะปรับตัวดีขึ้นตามภาวะเศรษฐกิจภาพรวมที่ฟื้นตัวขึ้นและนโยบายภาครัฐที่มีความชัดเจน ซึ่งจะส่งผลให้ความเชื่อมั่นของนักลงทุนและผู้บริโภคปรับตัวดีขึ้น ในด้านเสถียรภาพภายในประเทศ (โดยมีช่วงคาดการณ์ที่ร้อยละ 1.7-2.7) (<http://www.fpo.go.th>)

ต้นทุนการประกอบการโดยรวมในไตรมาสที่ 4/2557 เมื่อเทียบกับไตรมาสที่ 3/2557 ดัชนีต้นทุนการประกอบการลดลงจาก 48.05 เหลือ 34.12 (ลดลง 13.93) และดัชนีคาดการณ์ 3 เดือนข้างหน้าเพิ่มขึ้นจาก 34.12 เป็น 42.47 (คาดการณ์เพิ่มขึ้น 8.35) ทั้งนี้ คาดว่าจากสถานการณ์ต่างๆ ในไตรมาสที่ผ่านมาของปี 2557 ส่งผลให้ผู้ประกอบการส่วนใหญ่ยังมีความกังวลเกี่ยวกับต้นทุนการประกอบอยู่ แม้ราคาน้ำมันซึ่งเป็นส่วนประกอบของต้นทุนมีการปรับลดลงมาก แต่ต้นทุนผู้ประกอบการยังไม่ลดลง เนื่องจากราคาวัตถุดิบที่ใช้ส่วนใหญ่เป็นราคาเดิมไม่ได้ปรับลดลง และผลของราคาน้ำมันที่ลดลงต้องใช้เวลาสักระยะจึงมีผลให้ต้นทุนในภาพรวมลดลงได้ นอกจากนี้ในช่วงปลายปี การส่งเสริมการตลาดต่างๆ ของผู้ประกอบการในสาขาอุตสาหกรรมแต่ละสาขา มีส่วนทำให้ต้นทุนการประกอบการเพิ่มขึ้นในช่วงไตรมาสที่ 4/2557 ดังนั้นผู้ประกอบการจึงมีความเชื่อมั่นของต้นทุนการประกอบการที่ลดลงในไตรมาสปัจจุบัน (ซึ่งหมายถึงมีต้นทุนการประกอบการที่เพิ่มขึ้น) โดยจากการสำรวจพบว่า ผู้ประกอบการหลายรายในบางอุตสาหกรรมสั่งซื้อวัตถุดิบสำหรับการผลิตน้อยลง เพื่อให้มีวัตถุดิบคงคลังไม่มากเป็นการช่วยให้ต้นทุนการประกอบการในส่วนวัตถุดิบลดลงแต่มีเพียงพอต่อปริมาณการผลิต อย่างไรก็ตาม ผู้ประกอบการมีความเชื่อมั่นว่าต้นทุนการประกอบการโดยรวมในไตรมาสที่ 1/2558 จะลดลง (ค่าดัชนีจะเพิ่มขึ้น) เนื่องจากราคาน้ำมันที่ปรับลดลงจะส่งผลต่อต้นทุนการประกอบการได้

กำไรสุทธิ ในไตรมาสที่ 4/2557 เมื่อเปรียบเทียบกับไตรมาสที่ 3/2557 ดัชนีกำไรสุทธิเพิ่มขึ้นจาก 54.31 เป็น 60.39 (เพิ่มขึ้น 6.08) สำหรับค่าดัชนีคาดการณ์ 3 เดือนข้างหน้าเพิ่มขึ้นจาก 60.39 เป็น 61.54 (คาดการณ์เพิ่มขึ้น 1.15) ทั้งนี้ สืบเนื่องจากไตรมาสที่ 2/2557 ผู้ประกอบการส่วนใหญ่มีข้อจำกัดในการปรับขึ้นราคาสินค้าและบริการ เพราะเศรษฐกิจยังอยู่ในช่วงเริ่มต้นของการฟื้นตัว ทำให้ผู้ประกอบการมี

ความระมัดระวังในการดำเนินการ อีกทั้ง หลายอุตสาหกรรมมีมาตรการการประหยัดที่จริงจังมากขึ้น เพื่อลดค่าใช้จ่ายในการดำเนินการและช่วยลดต้นทุนได้บ้างบางส่วนทั้งในส่วนสำนักงาน โรงงานผลิต การขนส่งและอื่นๆ ในช่วงเศรษฐกิจหดตัว ประกอบกับความเป็นไปได้ของการปรับขึ้นราคาในช่วงที่เศรษฐกิจฟื้นตัวชัดเจนในช่วงปลายปี 2557 ส่งผลให้ผู้ประกอบการส่วนใหญ่มีกำไรสุทธิเพิ่มขึ้นตั้งแต่ไตรมาสที่ 3/2557 ดังนั้น กำไรสุทธิ ในไตรมาสที่ 4/2557 จึงเพิ่มขึ้น ทำให้ผู้ประกอบการมีความเชื่อมั่นว่ากำไรสุทธิ ในไตรมาสที่ 1/2558 จะเพิ่มขึ้นด้วย ตามยอดการสั่งซื้อทั้งในและต่างประเทศที่เพิ่มขึ้น และภาวะเศรษฐกิจที่เริ่มปรับตัวดีขึ้น

การจ้างงาน ในไตรมาสที่ 4/2557 เมื่อเปรียบเทียบกับไตรมาสที่ 3/2557 ดัชนีการจ้างงานลดลงจาก 54.47 เหลือ 53.27 (ลดลง 1.2) ทั้งนี้ เพราะปริมาณการผลิตในไตรมาสที่ 4/2557 ปรับตัวลดลงจากไตรมาสที่ 3/2557 ผู้ประกอบการจึงปรับลดจำนวนพนักงานลงตามประมาณการผลิต สอดคล้องกับข้อมูลของธนาคารแห่งประเทศไทย รายงานว่า ในเดือนพฤศจิกายน 2557 การจ้างงานทรงตัวจากเดือนก่อน และอัตราการว่างงานยังอยู่ในระดับต่ำที่ร้อยละ 0.5 ตลาดแรงงานตึงตัวมากขึ้น สะท้อนจากสัดส่วนตำแหน่งงานว่างต่อผู้ว่างงานที่ปรับเพิ่มขึ้นต่อเนื่อง ซึ่งเป็นผลจากจำนวนผู้ว่างงานที่ปรับลดลงเป็นสำคัญ สอดคล้องกับทิศทางการฟื้นตัวของภาวะเศรษฐกิจที่ดีขึ้นอย่างช้า ๆ (<http://www.bot.or.th>)

สำหรับดัชนีการจ้างงานคาดการณ์ 3 เดือนข้างหน้า ผู้ประกอบการส่วนใหญ่คาดการณ์ว่าจะมีการจ้างงานเพิ่มขึ้นจาก 53.27 เป็น 53.60 (คาดการณ์เพิ่มขึ้น 0.33) ทั้งนี้ คาดว่าสืบเนื่องจากปริมาณการผลิตที่ปรับตัวเพิ่มขึ้น และมีแนวโน้มที่เพิ่มขึ้นอีกในไตรมาสที่ 1/2558 ตามการคาดการณ์ของผู้ประกอบการ ทำให้ผู้ประกอบการที่มียอดรับคำสั่งซื้อเพิ่มขึ้น และมีปริมาณการผลิตที่เพิ่มขึ้นในไตรมาสนี้หน้า นั้น ได้คาดการณ์ไว้แล้วว่าจำเป็นต้องมีการจ้างงานเพิ่มขึ้น

องค์ประกอบกำหนดค่าดัชนีความเชื่อมั่นภาคการผลิตของ SME รายสาขาอุตสาหกรรม

สาขาการผลิตผลิตภัณฑ์อาหารและเครื่องดื่ม

สรุปองค์ประกอบกำหนดค่าดัชนีความเชื่อมั่นภาคการผลิตของ SME ในพื้นที่ภาคกลาง รวมภาคตะวันออก สาขาการผลิตผลิตภัณฑ์อาหารและเครื่องดื่ม ดังแสดงในตารางที่ 3 สรุปดังนี้

ยอดรับคำสั่งซื้อโดยรวม ในไตรมาสที่ 4/2557 มีค่าเพิ่มขึ้นเมื่อเทียบกับไตรมาส 3/2557 จาก 45.20 เพิ่มขึ้นเป็น 60.72 โดยที่ยอดรับคำสั่งซื้อภายในประเทศและยอดรับคำสั่งซื้อต่างประเทศ มีค่าดัชนีเพิ่มขึ้น สำหรับค่าดัชนียอดรับคำสั่งซื้อโดยรวมคาดการณ์ 3 เดือนข้างหน้ามีค่าเพิ่มขึ้นเล็กน้อยเมื่อเทียบกับไตรมาสที่ 4/2557 จาก 60.72 เพิ่มขึ้นเป็น 61.21 ทั้งนี้ ค่าดัชนียอดรับคำสั่งซื้อภายในประเทศและยอดรับคำสั่งซื้อต่างประเทศ คาดการณ์ 3 เดือนข้างหน้าเพิ่มขึ้นเล็กน้อยเมื่อเทียบกับไตรมาสที่ 4/2557

ตารางที่ 3 องค์ประกอบกำหนดค่าดัชนีความเชื่อมั่นภาคการผลิตของ SME ในพื้นที่ภาคกลางรวมภาค
 ตะวันออก (ไม่รวมกรุงเทพมหานคร) สาขาอุตสาหกรรมการผลิตผลิตภัณฑ์อาหารและ
 เครื่องดื่ม ไตรมาสที่ 1/2557-4/2557 และคาดการณ์ 3 เดือนข้างหน้า

องค์ประกอบกำหนดค่าดัชนี		ไตรมาส	ไตรมาส	ไตรมาส	ไตรมาส	คาดการณ์
		1/2557	2/2557	3/2557	4/2557	1/2558
1. ยอดรับคำสั่งซื้อโดยรวม	ปัจจุบัน	48.89	48.21	45.20	60.72	
	คาดการณ์	47.22	49.02	40.08	30.98	61.21
1.1 ยอดรับคำสั่งซื้อในประเทศ (ถ้ามี)	ปัจจุบัน	47.22	47.64	45.77	60.97	
	คาดการณ์	45.56	48.86	54.07	30.98	61.62
1.2 ยอดรับคำสั่งซื้อต่างประเทศ (ถ้ามี)	ปัจจุบัน	48.53	43.08	43.71	63.93	
	คาดการณ์	55.71	54.43	40.56	32.08	64.12
2. ปริมาณการผลิต	ปัจจุบัน	47.22	47.97	62.68	61.37	
	คาดการณ์	46.11	51.54	38.70	45.61	62.36
3. สินค้าคงคลัง	ปัจจุบัน	50.56	44.55	56.83	41.16	
	คาดการณ์	55.56	52.36	43.66	42.44	41.33
4. ต้นทุนการประกอบการ	ปัจจุบัน	47.78	60.89	48.05	34.12	
	คาดการณ์	74.44	46.91	60.98	61.63	42.47
5. กำไรสุทธิ	ปัจจุบัน	49.44	50.08	54.31	60.39	
	คาดการณ์	46.67	53.25	43.41	35.28	61.54
6. การจ้างงาน	ปัจจุบัน	59.44	7.32	54.47	53.27	
	คาดการณ์	60.00	55.85	45.12	40.16	53.60

ปริมาณการผลิต ในไตรมาสที่ 4/2557 ค่าดัชนีปริมาณการผลิตลดลงเล็กน้อย เมื่อเทียบกับไตรมาสที่ 3/2557 จาก 62.68 เป็น 61.37 โดยที่ค่าดัชนีคาดการณ์ 3 เดือนข้างหน้าของปริมาณการผลิตเพิ่มขึ้นเล็กน้อยจาก 61.37 เป็น 62.36

สินค้าคงคลัง ในไตรมาสที่ 4/2557 ค่าดัชนีสินค้าคงคลังลดลงเมื่อเทียบกับไตรมาสที่ 3/2557 จาก 56.83 เหลือ 41.16 และค่าดัชนีคาดการณ์ 3 เดือนข้างหน้ามีการปรับเพิ่มขึ้นเล็กน้อยจาก 41.16 เพิ่มขึ้นเป็น 41.33

ต้นทุนการประกอบการ ในไตรมาสที่ 4/2557 มีค่าดัชนีลดลงเมื่อเทียบกับไตรมาสที่ 3/2557 จาก 48.05 เหลือ 34.12 และค่าดัชนีต้นทุนการประกอบการคาดการณ์ 3 เดือนข้างหน้ามีค่าเพิ่มขึ้นเป็นระดับใกล้เคียงกับไตรมาสที่ 3/2557 เท่ากับ 42.47

กำไรสุทธิ ในไตรมาสที่ 4/2557 มีค่าดัชนีเพิ่มขึ้นเมื่อเทียบกับไตรมาสที่ 3/2557 จาก 54.31 เป็น 60.39 และค่าคาดการณ์ 3 เดือนข้างหน้าเพิ่มขึ้นเล็กน้อยเป็น 61.54

การจ้างงาน ในไตรมาสที่ 4/2557 เมื่อเทียบกับไตรมาสที่ 3/2557 มีค่าดัชนีลดลงเล็กน้อยจาก 54.47 เป็น 53.27 โดยที่ค่าดัชนีคาดการณ์ 3 เดือนข้างหน้าเพิ่มขึ้นเล็กน้อยเมื่อเทียบกับไตรมาสที่ 4/2557 เป็น 53.60

สาขาการผลิตผลิตภัณฑ์ยางและผลิตภัณฑ์พลาสติก

องค์ประกอบกำหนดค่าดัชนีความเชื่อมั่นภาคการผลิตของ SME ในพื้นที่ภาคกลาง รวมภาคตะวันออก สาขาการผลิตผลิตภัณฑ์ยางและผลิตภัณฑ์พลาสติก ดังแสดงในตารางที่ 4 สรุปได้ดังนี้

ยอดรับคำสั่งซื้อโดยรวม ในไตรมาสที่ 4/2557 มีค่าเพิ่มขึ้นเมื่อเทียบกับไตรมาสที่ 3/2557 จาก 47.89 เป็น 57.14 โดยที่ดัชนียอดรับคำสั่งซื้อภายในประเทศและยอดรับคำสั่งซื้อต่างประเทศมีค่าเพิ่มขึ้นสำหรับค่าดัชนียอดรับคำสั่งซื้อโดยรวมคาดการณ์ 3 เดือนข้างหน้ามีค่าลดลงเมื่อเทียบกับไตรมาสที่ 4/2557 จาก 57.14 เหลือ 52.86

ตารางที่ 4 องค์ประกอบกำหนดค่าดัชนีความเชื่อมั่นภาคการผลิตของ SME ในพื้นที่ภาคกลางรวมภาคตะวันออก (ไม่รวมกรุงเทพมหานคร) สาขาอุตสาหกรรมการผลิตผลิตภัณฑ์ยางและผลิตภัณฑ์พลาสติก ไตรมาสที่ 1/2557-4/2557 และคาดการณ์ 3 เดือนข้างหน้า

องค์ประกอบกำหนดค่าดัชนี		ไตรมาส	ไตรมาส	ไตรมาส	ไตรมาส	คาดการณ์
		1/2557	2/2557	3/2557	4/2557	1/2558
1. ยอดรับคำสั่งซื้อโดยรวม	ปัจจุบัน	51.41	50.70	47.89	57.14	
	คาดการณ์	47.18	46.48	40.85	24.65	52.86
1.1 ยอดรับคำสั่งซื้อในประเทศ (ถ้ามี)	ปัจจุบัน	51.41	50.00	48.59	57.86	
	คาดการณ์	47.18	47.18	53.52	23.94	53.57
1.2 ยอดรับคำสั่งซื้อต่างประเทศ (ถ้ามี)	ปัจจุบัน	50.00	47.50	41.67	68.52	
	คาดการณ์	50.00	44.64	45.00	25.00	72.22
2. ปริมาณการผลิต	ปัจจุบัน	49.30	50.00	57.75	54.29	
	คาดการณ์	45.07	45.77	40.14	38.73	57.86
3. สินค้าคงคลัง	ปัจจุบัน	53.52	42.96	53.52	47.14	
	คาดการณ์	54.93	52.82	40.85	35.92	42.86
4. ต้นทุนการประกอบการ	ปัจจุบัน	47.18	58.45	50.70	41.43	
	คาดการณ์	63.38	45.77	61.97	74.65	37.14
5. กำไรสุทธิ	ปัจจุบัน	54.23	46.48	52.82	52.86	
	คาดการณ์	57.04	53.52	42.25	30.99	55.71
6. การจ้างงาน	ปัจจุบัน	61.27	4.23	52.82	55.71	
	คาดการณ์	60.56	57.75	45.07	35.92	55.00

ทั้งนี้ค่าดัชนียอดรับคำสั่งซื้อภายในประเทศคาดการณ์ 3 เดือนข้างหน้าปรับลดลงเช่นเดียวกับดัชนียอดรับคำสั่งซื้อรวม ส่วนยอดรับคำสั่งซื้อต่างประเทศมีค่าดัชนีคาดการณ์ 3 เดือนข้างหน้าเพิ่มขึ้น โดยอยู่ในภาวะดี

ปริมาณการผลิต ในไตรมาสที่ 4/2557 ค่าดัชนีปริมาณการผลิตลดลงเมื่อเทียบกับไตรมาสที่ 3/2557 จาก 57.75 เหลือ 54.29 โดยที่ค่าดัชนีคาดการณ์ 3 เดือนข้างหน้าเพิ่มขึ้นเป็น 57.86

สินค้าคงคลัง ในไตรมาสที่ 4/2557 ค่าดัชนีสินค้าคงคลังลดลงเมื่อเทียบกับไตรมาสที่ 3/2557 จาก 53.52 เหลือ 47.14 และค่าดัชนีสินค้าคงคลังคาดการณ์ 3 เดือนข้างหน้าลดลงเมื่อเทียบกับไตรมาสที่ 4/2557 เหลือ 42.86

ต้นทุนการประกอบการ ในไตรมาสที่ 4/2557 มีค่าดัชนีลดลงเมื่อเทียบกับไตรมาสที่ 3/2557 จาก 50.70 เหลือ 41.43 และค่าคาดการณ์ 3 เดือนข้างหน้า ผู้ประกอบการมีดัชนีต้นทุนการประกอบการลดลงเมื่อเทียบกับไตรมาสที่ 4/2557 จาก 41.43 เหลือ 37.14

กำไรสุทธิ ในไตรมาสที่ 4/2557 มีค่าดัชนีค่อนข้างคงตัวเมื่อเทียบกับไตรมาสที่ 3/2557 จาก 52.82 เพิ่มขึ้นเป็น 52.86 และคาดการณ์ 3 เดือนข้างหน้า ผู้ประกอบการมีดัชนีเพิ่มขึ้นเมื่อเทียบกับไตรมาสที่ 4/2557 เป็น 55.71

การจ้างงาน ในไตรมาสที่ 4/2557 เมื่อเทียบกับไตรมาสที่ 3/2557 มีค่าดัชนีเพิ่มขึ้นจาก 52.82 เป็น 55.71 โดยที่ค่าดัชนีคาดการณ์ 3 เดือนข้างหน้าค่อนข้างคงที่ เท่ากับ 55.00

สาขาการผลิตเคมีภัณฑ์และผลิตภัณฑ์เคมี

องค์ประกอบกำหนดค่าดัชนีความเชื่อมั่นภาคการผลิตของ SME ในพื้นที่ภาคกลาง รวมภาคตะวันออก สาขาการผลิตเคมีภัณฑ์และผลิตภัณฑ์เคมี ดังตารางที่ 5 สรุปได้ดังนี้

ยอดรับคำสั่งซื้อโดยรวม ในไตรมาสที่ 4/2557 มีค่าเพิ่มขึ้นเมื่อเทียบกับไตรมาส 3/2557 จาก 50.00 เป็น 66.13 ดัชนียอดรับคำสั่งซื้อภายในประเทศและยอดรับคำสั่งซื้อต่างประเทศมีค่าเพิ่มขึ้นจากไตรมาสก่อนเช่นกัน โดยที่ดัชนียอดรับคำสั่งซื้อจากต่างประเทศมีค่าเพิ่มขึ้นมากจาก 40.91 ในไตรมาสที่ 3/2557 เพิ่มขึ้นเป็น 75.00 ในไตรมาสที่ 4/2557 สำหรับค่าดัชนียอดรับคำสั่งซื้อโดยรวมคาดการณ์ 3 เดือนข้างหน้ามีค่าคงที่เท่ากับไตรมาสที่ 4/2557 ทั้งนี้ ค่าดัชนียอดรับคำสั่งซื้อภายในประเทศคาดการณ์ 3 เดือนข้างหน้าเพิ่มขึ้นจาก 65.32 เป็น 66.13 ส่วนยอดรับคำสั่งซื้อต่างประเทศมีค่าดัชนีคาดการณ์ 3 เดือนข้างหน้าลดลงจาก 75.00 เหลือ 71.15 แต่ยังคงถือว่าอยู่ในภาวะที่ดี

ตารางที่ 5 องค์ประกอบกำหนดค่าดัชนีความเชื่อมั่นภาคการผลิตของ SME ในพื้นที่ภาคกลางรวมภาค
 ตะวันออก (ไม่รวมกรุงเทพมหานคร) สาขาอุตสาหกรรมการผลิตเคมีภัณฑ์และผลิตภัณฑ์
 เคมี ไตรมาสที่ 1/2557-4/2557 และคาดการณ์ 3 เดือนข้างหน้า

องค์ประกอบกำหนดค่าดัชนี		ไตรมาส	ไตรมาส	ไตรมาส	ไตรมาส	คาดการณ์
		1/2557	2/2557	3/2557	4/2557	1/2558
1. ยอดรับคำสั่งซื้อโดยรวม	ปัจจุบัน	55.47	46.09	50.00	66.13	
	คาดการณ์	52.34	53.91	39.84	29.69	66.13
1.1 ยอดรับคำสั่งซื้อในประเทศ (ถ้ามี)	ปัจจุบัน	55.47	46.09	51.56	65.32	
	คาดการณ์	51.56	53.13	52.34	29.69	66.13
1.2 ยอดรับคำสั่งซื้อต่างประเทศ (ถ้ามี)	ปัจจุบัน	58.33	33.93	40.91	75.00	
	คาดการณ์	63.33	62.07	48.21	20.45	71.15
2. ปริมาณการผลิต	ปัจจุบัน	50.78	47.66	65.63	63.71	
	คาดการณ์	50.78	52.34	39.06	46.88	66.13
3. สินค้าคงคลัง	ปัจจุบัน	49.22	41.41	60.94	40.32	
	คาดการณ์	52.34	50.78	39.84	43.75	41.13
4. ต้นทุนการประกอบการ	ปัจจุบัน	50.78	61.72	43.75	39.52	
	คาดการณ์	73.44	49.22	62.50	60.16	44.35
5. กำไรสุทธิ	ปัจจุบัน	51.56	46.88	56.25	62.90	
	คาดการณ์	53.91	50.78	41.41	29.69	67.74
6. การจ้างงาน	ปัจจุบัน	60.16	6.25	53.13	56.45	
	คาดการณ์	58.59	57.81	39.84	36.72	55.65

ปริมาณการผลิต ในไตรมาสที่ 4/2557 ค่าดัชนีปริมาณการผลิตลดลงเมื่อเทียบกับไตรมาสที่
 3/2557 จาก 65.63 เป็น 63.71 โดยที่ค่าดัชนีคาดการณ์ 3 เดือนข้างหน้าของปริมาณการผลิตเพิ่มขึ้นจาก
 63.71 เป็น 66.13

สินค้าคงคลัง ในไตรมาสที่ 4/2557 ค่าดัชนีสินค้าคงคลังลดลงอย่างมากเมื่อเทียบกับไตรมาสที่
 3/2557 จาก 60.94 เหลือ 40.32 และค่าดัชนีคาดการณ์ 3 เดือนข้างหน้ามีค่ากลับเพิ่มขึ้นเล็กน้อยเมื่อเทียบ
 กับไตรมาสที่ 4/2557 จาก 40.32 เป็น 41.13

ต้นทุนการประกอบการ ในไตรมาสที่ 4/2557 มีค่าดัชนีลดลงเมื่อเทียบกับไตรมาสที่ 3/2557 จาก
 43.75 เหลือ 39.52 ซึ่งต่ำที่สุดในรอบปี 2557 และค่าดัชนีคาดการณ์ 3 เดือนข้างหน้าผู้ประกอบการมีดัชนี
 เพิ่มขึ้นเมื่อเทียบกับไตรมาสที่ 4/2557 เป็น 44.35

กำไรสุทธิ ในไตรมาสที่ 4/2557 มีค่าดัชนีเพิ่มขึ้นเมื่อเทียบกับไตรมาสที่ 3/2557 จาก 56.25 เป็น 62.90 และค่าดัชนีคาดการณ์ 3 เดือนข้างหน้าผู้ประกอบการมีดัชนีเพิ่มขึ้นต่อเนื่องเป็น 67.74

การจ้างงาน ในไตรมาสที่ 4/2557 เมื่อเทียบกับไตรมาสที่ 3/2557 มีค่าดัชนีเพิ่มขึ้นจาก 53.13 เป็น 56.45 โดยที่ค่าดัชนีคาดการณ์ 3 เดือนข้างหน้าปรับลดลงเล็กน้อยเมื่อเทียบกับไตรมาสที่ 4/2557 จาก 56.45 เป็น 55.65

สาขาการผลิตโลหะขั้นมูลฐาน

องค์ประกอบกำหนดค่าดัชนีความเชื่อมั่นภาคการผลิตของ SME ในพื้นที่ภาคกลาง รวมภาคตะวันออก สาขาการผลิตโลหะขั้นมูลฐาน ดังตารางที่ 6 รายละเอียดดังนี้

ยอดรับคำสั่งซื้อโดยรวม ในไตรมาสที่ 4/2557 มีค่าเพิ่มขึ้นเมื่อเทียบกับไตรมาส 3/2557 จาก 50.00 เป็น 62.50 ซึ่งสูงที่สุดในรอบปี 2557 ยอดรับคำสั่งซื้อภายในประเทศและยอดรับคำสั่งซื้อจากต่างประเทศมีค่าดัชนีเพิ่มขึ้น โดยยอดรับคำสั่งซื้อต่างประเทศมีค่าปรับเพิ่มขึ้นมากจากไตรมาสก่อน คือ จาก 40.00 เพิ่มขึ้นเป็น 70.83 ซึ่งสูงที่สุดในรอบปี 2557 สำหรับค่าดัชนียอดรับคำสั่งซื้อโดยรวม คาดการณ์ 3 เดือนข้างหน้ามีค่าเพิ่มขึ้นเมื่อเทียบกับไตรมาสที่ 4/2557 จาก 62.50 เป็น 65.63 ทั้งนี้ ค่าดัชนี ยอดรับคำสั่งซื้อภายในประเทศคาดการณ์ 3 เดือนข้างหน้ามีค่าเพิ่มขึ้นใกล้เคียงกับยอดรับคำสั่งซื้อโดยรวม ส่วนยอดรับคำสั่งซื้อต่างประเทศมีค่าดัชนีคาดการณ์ 3 เดือนข้างหน้าลดลงจาก 70.83 เหลือ 62.50

ปริมาณการผลิต ในไตรมาสที่ 4/2557 ค่าดัชนีปริมาณการผลิตเพิ่มขึ้นเมื่อเทียบกับไตรมาสที่ 3/2557 จาก 60.29 เป็น 67.19 โดยที่ค่าดัชนีคาดการณ์ 3 เดือนข้างหน้าของปริมาณการผลิตลดลง จาก 67.19 เหลือ 64.06

สินค้าคงคลัง ในไตรมาสที่ 4/2557 ค่าดัชนีสินค้าคงคลังลดลงเมื่อเทียบกับไตรมาสที่ 3/2557 จาก 48.53 เหลือ 37.50 ซึ่งต่ำที่สุดในรอบปี 2557 และค่าดัชนีคาดการณ์ 3 เดือนข้างหน้าลดลงอย่างต่อเนื่อง เหลือ 34.38

ต้นทุนการประกอบการ ในไตรมาสที่ 4/2557 มีค่าดัชนีลดลงเมื่อเทียบกับไตรมาสที่ 3/2557 จาก 52.94 เหลือ 43.75 และค่าดัชนีคาดการณ์ 3 เดือนข้างหน้าผู้ประกอบการมีดัชนีต้นทุนการประกอบการเพิ่มขึ้นเมื่อเทียบกับไตรมาสที่ 4/2557 จาก 43.75 เป็น 48.44

กำไรสุทธิ ในไตรมาสที่ 4/2557 มีค่าดัชนีเพิ่มขึ้นเมื่อเทียบกับไตรมาสที่ 3/2557 จาก 47.06 เพิ่มขึ้น เป็น 65.63 ซึ่งสูงที่สุดในรอบปี 2557 โดยค่าดัชนีกำไรสุทธิคาดการณ์ 3 เดือนข้างหน้ามีค่าเพิ่มขึ้นอย่างต่อเนื่องเป็น 67.19

การทำงานของ ในไตรมาสที่ 4/2557 เมื่อเทียบกับไตรมาสที่ 3/2557 มีค่าดัชนีเพิ่มขึ้นจาก 51.47 เป็น 57.81 โดยที่ค่าดัชนีคาดการณ์ 3 เดือนข้างหน้ามีค่าลดลงเล็กน้อยเมื่อเทียบกับไตรมาสที่ 4/2557 จาก 57.81 เหลือ 56.25

ตารางที่ 6 องค์ประกอบกำหนดค่าดัชนีความเชื่อมั่นภาคการผลิตของ SME ในพื้นที่ภาคกลางรวมภาคตะวันออก (ไม่รวมกรุงเทพมหานคร) สาขาอุตสาหกรรมการผลิตโลหะขั้นมูลฐาน ไตรมาสที่ 1/2557-4/2557 และคาดการณ์ 3 เดือนข้างหน้า

องค์ประกอบกำหนดค่าดัชนี		ไตรมาส	ไตรมาส	ไตรมาส	ไตรมาส	คาดการณ์
		1/2557	2/2557	3/2557	4/2557	1/2558
1. ยอดรับคำสั่งซื้อโดยรวม	ปัจจุบัน	45.59	52.94	50.00	62.50	
	คาดการณ์	42.65	36.76	41.18	23.53	65.63
1.1 ยอดรับคำสั่งซื้อในประเทศ (ถ้ามี)	ปัจจุบัน	45.59	54.41	50.00	62.50	
	คาดการณ์	42.65	36.76	52.94	23.53	65.63
1.2 ยอดรับคำสั่งซื้อต่างประเทศ (ถ้ามี)	ปัจจุบัน	59.38	53.85	40.00	70.83	
	คาดการณ์	62.50	46.88	34.62	20.00	62.50
2. ปริมาณการผลิต	ปัจจุบัน	51.47	50.00	60.29	67.19	
	คาดการณ์	54.41	48.53	32.35	35.29	64.06
3. สินค้าคงคลัง	ปัจจุบัน	52.94	44.12	48.53	37.50	
	คาดการณ์	52.94	51.47	35.29	33.82	34.38
4. ต้นทุนการประกอบการ	ปัจจุบัน	47.06	60.29	52.94	43.75	
	คาดการณ์	75.00	50.00	66.18	73.53	48.44
5. กำไรสุทธิ	ปัจจุบัน	58.82	58.82	47.06	65.63	
	คาดการณ์	58.82	51.47	42.65	23.53	67.19
6. การจ้างงาน	ปัจจุบัน	61.76	8.82	51.47	57.81	
	คาดการณ์	60.29	54.41	42.65	33.82	56.25

สาขาการผลิตยานยนต์ รถพ่วงและรถกึ่งรถพ่วง

องค์ประกอบกำหนดค่าดัชนีความเชื่อมั่นภาคการผลิตของ SME ในพื้นที่ภาคกลาง รวมภาคตะวันออก สาขาการผลิตยานยนต์ รถพ่วงและรถกึ่งรถพ่วง แสดงดังตารางที่ 7 รายละเอียดดังนี้

ยอดรับคำสั่งซื้อโดยรวม ในไตรมาสที่ 4/2557 มีค่าเพิ่มขึ้นเมื่อเทียบกับไตรมาส 3/2557 จาก 44.83 เป็น 60.34 ซึ่งเพิ่มขึ้นสู่ระดับเดียวกับต้นปี 2557 โดยที่ยอดรับคำสั่งซื้อภายในประเทศและยอดรับคำสั่งซื้อจากต่างประเทศมีค่าดัชนีเพิ่มขึ้นจากไตรมาสก่อน โดยมีค่าใกล้เคียงกับดัชนียอดรับคำสั่งซื้อโดยรวม

ตารางที่ 7 องค์ประกอบกำหนดค่าดัชนีความเชื่อมั่นภาคการผลิตของ SME ในพื้นที่ภาคกลางรวมภาค
 ตะวันออก (ไม่รวมกรุงเทพมหานคร) สาขาอุตสาหกรรมกรรมการผลิตยานยนต์ รถพ่วงและ
 รถกึ่งรถพ่วง ไตรมาสที่ 1/2557-4/2557 และคาดการณ์ 3 เดือนข้างหน้า

องค์ประกอบกำหนดค่าดัชนี		ไตรมาส	ไตรมาส	ไตรมาส	ไตรมาส	คาดการณ์
		1/2557	2/2557	3/2557	4/2557	1/2558
1. ยอดรับคำสั่งซื้อโดยรวม	ปัจจุบัน	62.07	50.00	44.83	60.34	
	คาดการณ์	56.90	53.45	37.93	32.76	67.24
1.1 ยอดรับคำสั่งซื้อในประเทศ (ถ้ามี)	ปัจจุบัน	60.34	50.00	44.83	60.34	
	คาดการณ์	56.90	53.45	55.17	34.48	67.24
1.2 ยอดรับคำสั่งซื้อต่างประเทศ (ถ้ามี)	ปัจจุบัน	81.82	40.91	56.25	60.00	
	คาดการณ์	77.27	68.18	40.91	43.75	70.00
2. ปริมาณการผลิต	ปัจจุบัน	60.34	50.00	63.79	56.90	
	คาดการณ์	53.45	56.90	37.93	60.34	58.62
3. สินค้าคงคลัง	ปัจจุบัน	58.62	37.93	55.17	36.21	
	คาดการณ์	58.62	56.90	43.10	41.38	37.93
4. ต้นทุนการประกอบการ	ปัจจุบัน	41.38	67.24	44.83	46.55	
	คาดการณ์	77.59	41.38	67.24	60.34	56.90
5. กำไรสุทธิ	ปัจจุบัน	63.79	56.90	55.17	63.79	
	คาดการณ์	65.52	62.07	44.83	34.48	58.62
6. การจ้างงาน	ปัจจุบัน	56.90	13.79	56.90	55.17	
	คาดการณ์	56.90	55.17	44.83	43.10	46.55

สำหรับค่าดัชนียอดรับคำสั่งซื้อโดยรวมคาดการณ์ 3 เดือนข้างหน้ามีค่าเพิ่มขึ้นอย่างต่อเนื่องเป็น 67.24 โดยค่าคาดการณ์นี้สูงกว่าดัชนีทุกไตรมาสในปี 2557 ทั้งนี้ ค่าดัชนียอดรับคำสั่งซื้อภายในประเทศ คาดการณ์ 3 เดือนข้างหน้า 67.24 เท่ากับดัชนียอดรับคำสั่งซื้อโดยรวม ส่วนยอดรับคำสั่งซื้อต่างประเทศมี ค่าดัชนีคาดการณ์ 3 เดือนข้างหน้าเพิ่มขึ้นเป็น 70.00

ปริมาณการผลิต ในไตรมาสที่ 4/2557 ค่าดัชนีปริมาณการผลิตลดลงเมื่อเทียบกับไตรมาสที่ 3/2557 จาก 63.79 เป็น 56.90 โดยที่ค่าดัชนีคาดการณ์ 3 เดือนข้างหน้าของปริมาณการผลิตเพิ่มขึ้นอีก เล็กน้อยเป็น 58.62

สินค้าคงคลัง ในไตรมาสที่ 4/2557 ค่าดัชนีสินค้าคงคลังลดลงเมื่อเทียบกับไตรมาสที่ 3/2557 จาก 55.17 เหลือ 36.21 ซึ่งอยู่ในระดับใกล้เคียงกับในไตรมาสที่ 2/2557 ส่วนค่าดัชนีคาดการณ์ 3 เดือน ข้างหน้าเพิ่มขึ้นเล็กน้อยเมื่อเทียบกับไตรมาสที่ 4/2557 เป็น 37.93

ต้นทุนการประกอบการ ในไตรมาสที่ 4/2557 มีค่าดัชนีเพิ่มขึ้นเมื่อเทียบกับไตรมาสที่ 3/2557 จาก 44.83 เป็น 46.55 และค่าดัชนีคาดการณ์ 3 เดือนข้างหน้าผู้ประกอบการมีค่าเพิ่มขึ้นกว่า 10 เมื่อเทียบกับไตรมาสที่ 4/2557 จาก 46.55 เพิ่มขึ้นเป็น 56.90 ซึ่งแสดงว่าอยู่ในภาวะที่ดีมากขึ้น

กำไรสุทธิ ในไตรมาสที่ 4/2557 มีค่าดัชนีเพิ่มขึ้นเมื่อเทียบกับไตรมาสที่ 3/2557 จาก 55.17 เพิ่มขึ้นเป็น 63.79 ซึ่งเท่ากับค่าดัชนีในช่วงไตรมาสที่ 1/2557 ส่วนค่าดัชนีคาดการณ์ 3 เดือนข้างหน้ามีค่าลดลงเมื่อเทียบกับไตรมาสที่ 4/2557 จาก 63.79 เหลือ 58.62

การจ้างงาน ในไตรมาสที่ 4/2557 เมื่อเทียบกับไตรมาสที่ 3/2557 มีค่าดัชนีลดลงเล็กน้อยจาก 56.90 เหลือ 55.17 โดยที่ค่าดัชนีคาดการณ์ 3 เดือนข้างหน้าลดลงเมื่อเทียบกับไตรมาสที่ 4/2557 จาก 55.17 เหลือ 46.55

สาขาการผลิตผลิตภัณฑ์ที่ทำจากโลหะประดิษฐ์

องค์ประกอบกำหนดค่าดัชนีความเชื่อมั่นภาคการผลิตของ SME ในพื้นที่ภาคกลาง รวมภาคตะวันออก สาขาการผลิตผลิตภัณฑ์ที่ทำจากโลหะประดิษฐ์ ดังแสดงในตารางที่ 8 สรุปได้ดังนี้

ยอดรับคำสั่งซื้อโดยรวม ในไตรมาสที่ 4/2557 มีค่าเพิ่มขึ้นเมื่อเทียบกับไตรมาสที่ 3/2557 จาก 46.98 เพิ่มขึ้นเป็น 62.93 ซึ่งมีค่าดัชนียอดรับคำสั่งซื้อรวมที่สูงสุดของอุตสาหกรรมนี้ในปี 2557 โดยยอดรับคำสั่งซื้อภายในประเทศและยอดรับคำสั่งซื้อต่างประเทศมีค่าเพิ่มขึ้นจากไตรมาสก่อนและมีค่าสูงสุดในช่วงปี 2557 เช่นกัน สำหรับค่าดัชนียอดรับคำสั่งซื้อโดยรวมคาดการณ์ 3 เดือนข้างหน้ามีค่าเพิ่มขึ้นอย่างต่อเนื่องเมื่อเทียบกับไตรมาสที่ 4/2557 จาก 62.93 เป็น 64.22 โดยค่าดัชนียอดรับคำสั่งซื้อภายในประเทศคาดการณ์ 3 เดือนข้างหน้าและยอดรับคำสั่งซื้อต่างประเทศมีค่าดัชนีคาดการณ์ 3 เดือนข้างหน้าเพิ่มขึ้นเช่นกัน

ปริมาณการผลิต ในไตรมาสที่ 4/2557 ค่าดัชนีปริมาณการผลิตเพิ่มขึ้นเมื่อเทียบกับไตรมาสที่ 3/2557 จาก 60.34 เป็น 65.52 ซึ่งสูงที่สุดของอุตสาหกรรมนี้ในรอบปี 2557 โดยที่ค่าดัชนีคาดการณ์ 3 เดือนข้างหน้าของปริมาณการผลิตเพิ่มขึ้นอย่างต่อเนื่องเป็น 66.38

สินค้าคงคลัง ในไตรมาสที่ 4/2557 ค่าดัชนีสินค้าคงคลังลดลงเมื่อเทียบกับไตรมาสที่ 3/2557 จาก 53.88 เหลือ 38.79 ซึ่งต่ำที่สุดในรอบปี 2557 ค่าดัชนีคาดการณ์ 3 เดือนข้างหน้ามีค่าเท่ากับดัชนีไตรมาสที่ 4/2557

ต้นทุนการประกอบการ ในไตรมาสที่ 4/2557 มีค่าดัชนีลดลงเมื่อเทียบกับไตรมาสที่ 3/2557 จาก 49.14 เหลือ 33.62 ซึ่งต่ำที่สุดในรอบปี 2557 สำหรับค่าดัชนีคาดการณ์ 3 เดือนข้างหน้ามีค่าเพิ่มขึ้นเป็น 40.52

ตารางที่ 8 องค์ประกอบกำหนดค่าดัชนีความเชื่อมั่นภาคการผลิตของ SME ในพื้นที่ภาคกลางรวมภาคตะวันออก (ไม่รวมกรุงเทพมหานคร) สาขาอุตสาหกรรมการผลิตผลิตภัณฑ์ที่ทำจากโลหะ ประดิษฐ์ ไตรมาสที่ 1/2557-4/2557 และคาดการณ์ 3 เดือนข้างหน้า

องค์ประกอบกำหนดค่าดัชนี		ไตรมาส	ไตรมาส	ไตรมาส	ไตรมาส	คาดการณ์
		1/2557	2/2557	3/2557	4/2557	1/2558
1. ยอดรับคำสั่งซื้อโดยรวม	ปัจจุบัน	51.29	50.86	46.98	62.93	
	คาดการณ์	46.12	48.28	40.52	31.90	64.22
1.1 ยอดรับคำสั่งซื้อในประเทศ (ถ้ามี)	ปัจจุบัน	51.29	48.71	46.55	63.36	
	คาดการณ์	47.41	50.00	53.02	32.76	65.09
1.2 ยอดรับคำสั่งซื้อต่างประเทศ (ถ้ามี)	ปัจจุบัน	56.94	45.16	52.17	62.82	
	คาดการณ์	56.94	58.11	45.16	45.65	64.10
2. ปริมาณการผลิต	ปัจจุบัน	55.17	49.14	60.34	65.52	
	คาดการณ์	52.16	55.17	38.36	49.57	66.38
3. สินค้าคงคลัง	ปัจจุบัน	52.16	45.69	53.88	38.79	
	คาดการณ์	50.43	51.72	38.79	45.26	38.79
4. ต้นทุนการประกอบการ	ปัจจุบัน	50.43	59.91	49.14	33.62	
	คาดการณ์	68.97	49.14	61.64	62.50	40.52
5. กำไรสุทธิ	ปัจจุบัน	56.47	50.00	53.45	63.79	
	คาดการณ์	55.60	56.03	45.26	37.50	62.07
6. การจ้างงาน	ปัจจุบัน	55.60	5.17	55.60	51.29	
	คาดการณ์	54.74	55.60	46.55	43.10	50.00

กำไรสุทธิ ในไตรมาสที่ 4/2557 มีค่าดัชนีเพิ่มขึ้นเมื่อเทียบกับไตรมาสที่ 3/2557 จาก 53.45 เพิ่มขึ้นเป็น 63.79 ซึ่งสูงที่สุดในรอบปี 2557 ส่วนคาดการณ์ 3 เดือนข้างหน้า ดัชนีกำไรสุทธิลดลงเล็กน้อย เป็น 62.07

การจ้างงาน ในไตรมาสที่ 4/2557 เมื่อเทียบกับไตรมาสที่ 3/2557 มีค่าดัชนีลดลงจาก 55.60 เหลือ 51.29 โดยที่ค่าดัชนีคาดการณ์ 3 เดือนข้างหน้าลดลงอีกเล็กน้อยจากไตรมาสที่ 4/2557 เหลือ 50.00 ซึ่งหมายถึงคาดการณ์ว่าสภาวะการจ้างงานไม่เปลี่ยนแปลงไปจากไตรมาสที่ 4/2557 มากนัก

สาขาการผลิตเครื่องจักรและอุปกรณ์

องค์ประกอบกำหนดค่าดัชนีความเชื่อมั่นภาคการผลิตของ SME ในพื้นที่ภาคกลาง รวมภาคตะวันออก สาขาการผลิตเครื่องจักรและอุปกรณ์ ดังแสดงในตารางที่ 9 สรุปได้ดังนี้

ตารางที่ 9 องค์ประกอบกำหนดค่าดัชนีความเชื่อมั่นภาคการผลิตของ SME ในพื้นที่ภาคกลางรวมภาค
 ตะวันออก (ไม่รวมกรุงเทพมหานคร) สาขาอุตสาหกรรมการผลิตเครื่องจักรและอุปกรณ์
 ไตรมาสที่ 1/2557-4/2557 และคาดการณ์ 3 เดือนข้างหน้า

องค์ประกอบกำหนดค่าดัชนี		ไตรมาส	ไตรมาส	ไตรมาส	ไตรมาส	คาดการณ์
		1/2557	2/2557	3/2557	4/2557	1/2558
1. ยอดรับคำสั่งซื้อโดยรวม	ปัจจุบัน	56.91	40.96	36.17	62.23	
	คาดการณ์	51.60	52.66	34.57	33.51	64.36
1.1 ยอดรับคำสั่งซื้อในประเทศ (ถ้ามี)	ปัจจุบัน	56.91	40.96	36.17	62.23	
	คาดการณ์	50.53	51.60	53.19	32.98	64.89
1.2 ยอดรับคำสั่งซื้อต่างประเทศ (ถ้ามี)	ปัจจุบัน	54.76	32.86	45.59	63.04	
	คาดการณ์	52.38	54.76	27.78	29.41	64.13
2. ปริมาณการผลิต	ปัจจุบัน	53.19	42.55	63.83	59.04	
	คาดการณ์	50.00	53.19	34.57	44.68	63.30
3. สินค้าคงคลัง	ปัจจุบัน	53.19	45.74	59.04	36.70	
	คาดการณ์	53.19	52.66	45.21	43.09	38.30
4. ต้นทุนการประกอบการ	ปัจจุบัน	45.21	64.89	50.53	31.91	
	คาดการณ์	68.09	46.28	62.23	63.83	38.30
5. กำไรสุทธิ	ปัจจุบัน	55.85	44.68	57.98	59.57	
	คาดการณ์	56.91	54.79	43.09	35.64	57.45
6. การจ้างงาน	ปัจจุบัน	53.19	8.51	52.13	53.19	
	คาดการณ์	55.32	54.26	45.21	37.23	54.79

ยอดรับคำสั่งซื้อโดยรวม ในไตรมาสที่ 4/2557 มีค่าเพิ่มขึ้นเมื่อเทียบกับไตรมาส 3/2557 จาก 36.17 เป็น 62.23 ซึ่งสูงที่สุดของอุตสาหกรรมนี้ในรอบปี 2557 โดยที่ดัชนียอดรับคำสั่งซื้อภายในประเทศ และยอดรับคำสั่งซื้อต่างประเทศมีค่าเพิ่มขึ้นจากไตรมาสก่อนและสูงที่สุดของอุตสาหกรรมนี้ในรอบปี เช่นกัน สำหรับค่าดัชนียอดรับคำสั่งซื้อโดยรวมคาดการณ์ 3 เดือนข้างหน้ามีค่าเพิ่มขึ้นเมื่อเทียบกับไตรมาสที่ 4/2557 จาก 62.23 เพิ่มขึ้นเล็กน้อยเป็น 64.36 ทั้งนี้ ค่าดัชนียอดรับคำสั่งซื้อภายในประเทศคาดการณ์ 3 เดือนข้างหน้า และยอดรับคำสั่งซื้อต่างประเทศมีค่าดัชนีคาดการณ์ 3 เดือนข้างหน้ามีค่าเพิ่มขึ้นเช่นกัน

ปริมาณการผลิต ในไตรมาสที่ 4/2557 ค่าดัชนีปริมาณการผลิตลดลงเมื่อเทียบกับไตรมาสที่ 3/2557 จาก 63.83 เหลือ 59.04 โดยที่ค่าดัชนีคาดการณ์ 3 เดือนข้างหน้าของปริมาณการผลิตเพิ่มขึ้นในระดับใกล้เคียงกับไตรมาสที่ 3/2557

สินค้านำมาขาย ในไตรมาสที่ 4/2557 ค่าดัชนีสินค้านำมาขายลดลงเมื่อเทียบกับไตรมาสที่ 3/2557 จาก 59.04 เหลือ 36.70 ซึ่งแสดงถึงอยู่ในสภาวะที่ไม่ดี โดยมีค่าต่ำสุดของอุตสาหกรรมนี้ในรอบปี 2557 ส่วนค่าดัชนีคาดการณ์ 3 เดือนข้างหน้ามีค่าเพิ่มขึ้นเล็กน้อย เป็น 38.30

ต้นทุนการประกอบการ ในไตรมาสที่ 4/2557 มีค่าดัชนีลดลงเมื่อเทียบกับไตรมาสที่ 3/2557 จาก 50.53 เหลือ 31.91 ซึ่งแสดงถึงอยู่ในสภาวะที่ไม่ดี โดยมีค่าต่ำสุดของอุตสาหกรรมนี้ในรอบปี 2557 ส่วนค่าดัชนีคาดการณ์ 3 เดือนข้างหน้ามีค่าเพิ่มขึ้นเมื่อเทียบกับไตรมาสที่ 4/2557 เป็น 38.30

กำไรสุทธิ ในไตรมาสที่ 4/2557 มีค่าดัชนีเพิ่มขึ้นเมื่อเทียบกับไตรมาสที่ 3/2557 จาก 57.98 เป็น 59.57 ซึ่งมีค่าสูงสุดของอุตสาหกรรมนี้ในรอบปี 2557 ส่วนค่าดัชนีคาดการณ์ 3 เดือนข้างหน้าปรับลดลง เป็น 57.45

การจ้างงาน ในไตรมาสที่ 4/2557 เมื่อเทียบกับไตรมาสที่ 3/2557 มีค่าดัชนีเพิ่มขึ้นจาก 52.13 เป็น 53.19 เท่ากับในช่วงไตรมาสแรกของปี ส่วนค่าดัชนีคาดการณ์ 3 เดือนข้างหน้า คาดการณ์การจ้างงานเพิ่มขึ้น โดยคาดการณ์ค่าดัชนีการจ้างงานไตรมาสที่ 1/2558 เป็น 54.79

สาขาการผลิตเครื่องเรือนและการผลิตซึ่งมิได้จัดประเภทไว้ในที่อื่น

องค์ประกอบกำหนดค่าดัชนีความเชื่อมั่นภาคการผลิตของ SME ในพื้นที่ภาคกลาง รวมภาคตะวันออก สาขาการผลิตเครื่องเรือนและการผลิตซึ่งมิได้จัดประเภทไว้ในที่อื่น ดังแสดงในตารางที่ 10 สรุปได้ดังนี้

ยอดรับคำสั่งซื้อโดยรวม ในไตรมาสที่ 4/2557 มีค่าเพิ่มขึ้นเมื่อเทียบกับไตรมาสที่ 3/2557 จาก 46.43 เพิ่มขึ้นเป็น 67.86 ซึ่งสูงที่สุดของอุตสาหกรรมนี้ในรอบปี 2557 ดัชนียอดรับคำสั่งซื้อภายในประเทศสูงกว่าดัชนียอดรับคำสั่งซื้อต่างประเทศ โดยที่ยอดรับคำสั่งซื้อภายในประเทศ และยอดรับคำสั่งซื้อต่างประเทศมีค่าเพิ่มขึ้นจากไตรมาสก่อนและสูงสุดในรอบปี 2557 สำหรับค่าคาดการณ์ไตรมาสที่ 1/2558 ดัชนียอดรับคำสั่งซื้อภายในประเทศ สูงกว่าดัชนียอดรับคำสั่งซื้อต่างประเทศเช่นกัน ทั้งนี้ ดัชนียอดรับคำสั่งซื้อโดยรวมคาดการณ์ 3 เดือนข้างหน้า และค่าดัชนียอดรับคำสั่งซื้อภายในประเทศคาดการณ์ 3 เดือนข้างหน้าปรับลดลงทั้ง 2 ส่วน

ปริมาณการผลิต ในไตรมาสที่ 4/2557 ค่าดัชนีปริมาณการผลิตเพิ่มขึ้นเมื่อเทียบกับไตรมาสที่ 3/2557 จาก 62.50 เป็น 65.18 ซึ่งมีค่าสูงที่สุดของอุตสาหกรรมในรอบปี 2557 โดยค่าดัชนีคาดการณ์ 3 เดือนข้างหน้าของปริมาณการผลิตมีค่าเท่ากับไตรมาสที่ 4/2557

ตารางที่ 10 องค์ประกอบกำหนดค่าดัชนีความเชื่อมั่นภาคการผลิตของ SME ในพื้นที่ภาคกลางรวมภาคตะวันออก (ไม่รวมกรุงเทพมหานคร) สาขาอุตสาหกรรมการผลิตเครื่องเรือนและการผลิตซึ่งมิได้จัดประเภทไว้ในที่อื่น ไตรมาสที่ 1/2557-4/2557 และคาดการณ์ 3 เดือนข้างหน้า

องค์ประกอบกำหนดค่าดัชนี		ไตรมาส	ไตรมาส	ไตรมาส	ไตรมาส	คาดการณ์
		1/2557	2/2557	3/2557	4/2557	1/2558
1. ยอดรับคำสั่งซื้อโดยรวม	ปัจจุบัน	50.00	50.00	46.43	67.86	
	คาดการณ์	45.54	46.43	41.07	30.36	66.96
1.1 ยอดรับคำสั่งซื้อในประเทศ (ถ้ามี)	ปัจจุบัน	50.00	48.21	49.11	67.86	
	คาดการณ์	44.64	45.54	57.14	30.36	66.07
1.2 ยอดรับคำสั่งซื้อต่างประเทศ (ถ้ามี)	ปัจจุบัน	44.00	50.00	53.85	62.96	
	คาดการณ์	50.00	52.00	46.67	34.62	59.26
2. ปริมาณการผลิต	ปัจจุบัน	51.79	51.79	62.50	65.18	
	คาดการณ์	47.32	51.79	38.39	47.32	65.18
3. สินค้าคงคลัง	ปัจจุบัน	50.89	52.68	57.14	33.93	
	คาดการณ์	52.68	53.57	50.00	42.86	35.71
4. ต้นทุนการประกอบการ	ปัจจุบัน	54.46	55.36	41.96	25.89	
	คาดการณ์	74.11	45.54	59.82	56.25	49.11
5. กำไรสุทธิ	ปัจจุบัน	50.89	50.89	56.25	69.64	
	คาดการณ์	50.89	50.89	41.07	40.18	69.64
6. การจ้างงาน	ปัจจุบัน	50.89	10.71	55.36	53.57	
	คาดการณ์	51.79	52.68	47.32	47.32	53.57

สินค้าคงคลัง ในไตรมาสที่ 4/2557 ค่าดัชนีสินค้าคงคลังลดลงเมื่อเทียบกับไตรมาสที่ 3/2557 จาก 57.14 เหลือ 33.93 ซึ่งมีค่าต่ำสุดของอุตสาหกรรมนี้ในรอบปี 2557 และแสดงถึงสถานะที่ไม่ดี สำหรับค่าดัชนีคาดการณ์ 3 เดือนข้างหน้ามีค่าปรับเพิ่มขึ้นเล็กน้อยเป็น 35.71

ต้นทุนการประกอบการ ในไตรมาสที่ 4/2557 มีค่าดัชนีลดลงเมื่อเทียบกับไตรมาสที่ 3/2557 จาก 41.96 เหลือเพียง 25.89 ซึ่งมีค่าต่ำสุดของอุตสาหกรรมนี้ในรอบปี 2557 และแสดงถึงสถานะที่ไม่ดี ส่วนค่าดัชนีคาดการณ์ 3 เดือนข้างหน้า มีค่าเพิ่มขึ้นเป็น 49.11

กำไรสุทธิ ในไตรมาสที่ 4/2557 มีค่าดัชนีเพิ่มขึ้นเมื่อเทียบกับไตรมาสที่ 3/2557 จาก 56.25 เป็น 69.64 ซึ่งเพิ่มขึ้นอย่างต่อเนื่องตลอดปี 2557 และค่าคาดการณ์ 3 เดือนข้างหน้า มีดัชนีกำไรสุทธิเท่ากับไตรมาสที่ 4/2557 คือ 69.64

การทำงานของ ในไตรมาสที่ 4/2557 เมื่อเทียบกับไตรมาสที่ 3/2557 มีค่าดัชนีลดลงเล็กน้อยคือจาก 55.36 เหลือ 53.57 และค่าคาดการณ์ 3 เดือนข้างหน้า มีดัชนีการทำงานเท่ากับในช่วงไตรมาสที่ 4/2557 คือ 53.57

สาขาการผลิตสิ่งทอสิ่งถัก

องค์ประกอบกำหนดค่าดัชนีความเชื่อมั่นภาคการผลิตของ SME ในพื้นที่ภาคกลาง รวมภาคตะวันออก สาขาการผลิตสิ่งทอสิ่งถัก ดังแสดงในตารางที่ 11 สรุปได้ดังนี้

ยอดขายคำสั่งซื้อโดยรวม ในไตรมาสที่ 4/2557 มีค่าลดลงเพิ่มขึ้นเทียบกับไตรมาสที่ 3/2557 จาก 43.24 เป็น 62.16 โดยอยู่ในระดับสูงสุดของปี 2557 โดยยอดขายคำสั่งซื้อภายในประเทศ และยอดขายคำสั่งซื้อต่างประเทศมีดัชนีเพิ่มขึ้นเช่นกัน โดยดัชนียอดขายคำสั่งซื้อจากต่างประเทศสูงถึง 73.91 ซึ่งแสดงถึงอยู่ในสถานะที่ดี สำหรับค่าดัชนียอดขายคำสั่งซื้อโดยรวมคาดการณ์ 3 เดือนข้างหน้ามีค่าเพิ่มขึ้นเมื่อเทียบกับไตรมาสที่ 4/2557 เป็น 66.22 ทั้งนี้ คาดการณ์ค่าดัชนียอดขายคำสั่งซื้อภายในประเทศ และยอดขายคำสั่งซื้อต่างประเทศ ไตรมาสที่ 1/2558 เพิ่มขึ้นเช่นกัน โดยดัชนีคาดการณ์ของยอดขายคำสั่งซื้อจากต่างประเทศสูงถึง 78.26

ปริมาณการผลิต ในไตรมาสที่ 4/2557 ค่าดัชนีปริมาณการผลิตลดลงเมื่อเทียบกับไตรมาสที่ 3/2557 จาก 75.68 เหลือ 68.92 โดยที่ค่าดัชนีคาดการณ์ 3 เดือนข้างหน้าของปริมาณการผลิตมีค่าดัชนีคาดการณ์เท่ากับไตรมาสที่ 4/2557

สินค้าคงคลัง ในไตรมาสที่ 4/2557 ค่าดัชนีสินค้าคงคลังลดลงเมื่อเทียบกับไตรมาสที่ 3/2557 จาก 66.22 เหลือ 41.89 ซึ่งต่ำที่สุดของอุตสาหกรรมนี้ในรอบปี 2557 โดยที่ค่าดัชนีคาดการณ์ 3 เดือนข้างหน้าของสินค้าคงคลังมีค่าดัชนีคาดการณ์เท่ากับไตรมาสที่ 4/2557

ต้นทุนการประกอบการ ในไตรมาสที่ 4/2557 มีค่าดัชนีลดลงเมื่อเทียบกับไตรมาสที่ 3/2557 จาก 37.84 เหลือ 21.62 ซึ่งลดลงอย่างต่อเนื่องจากไตรมาสที่ 2/2557 และมีค่าต่ำสุดในรอบปี 2557 ซึ่งค่าดัชนีแสดงถึงผู้ประกอบการในอุตสาหกรรมนี้มีสถานะด้านต้นทุนการประกอบการที่ไม่ดี ส่วนค่าดัชนีคาดการณ์ 3 เดือนข้างหน้าผู้ประกอบการมีค่าปรับเพิ่มขึ้นเป็น 44.59

กำไรสุทธิ ในไตรมาสที่ 4/2557 มีค่าดัชนีเพิ่มขึ้นอย่างต่อเนื่องจากต้นปี 2557 โดยมีค่าเท่ากับ 67.57 โดยคาดการณ์ 3 เดือนข้างหน้ามีดัชนีเพิ่มขึ้นอีกเล็กน้อยเป็น 68.92

การทำงานของ ในไตรมาสที่ 4/2557 เมื่อเทียบกับไตรมาสที่ 3/2557 มีค่าดัชนีลดลงจาก 59.46 เป็น 54.05 โดยที่ค่าดัชนีคาดการณ์ 3 เดือนข้างหน้าเพิ่มขึ้นจากไตรมาสที่ 4/2557 เป็น 58.11

ตารางที่ 11 องค์ประกอบกำหนดค่าดัชนีความเชื่อมั่นภาคการผลิตของ SME ในพื้นที่ภาคกลางรวมภาค
 ตะวันออก (ไม่รวมกรุงเทพมหานคร) สาขาอุตสาหกรรมการผลิตสิ่งทอสิ่งถัก ไตรมาสที่
 1/2557-4/2557 และคาดการณ์ 3 เดือนข้างหน้า

องค์ประกอบกำหนดค่าดัชนี		ไตรมาส	ไตรมาส	ไตรมาส	ไตรมาส	คาดการณ์
		1/2557	2/2557	3/2557	4/2557	1/2558
1. ยอดรับคำสั่งซื้อโดยรวม	ปัจจุบัน	50.00	45.95	43.24	62.16	
	คาดการณ์	54.05	51.35	31.08	33.78	66.22
1.1 ยอดรับคำสั่งซื้อในประเทศ (ถ้ามี)	ปัจจุบัน	50.00	45.95	43.24	62.16	
	คาดการณ์	51.35	51.35	52.70	33.78	66.22
1.2 ยอดรับคำสั่งซื้อต่างประเทศ (ถ้ามี)	ปัจจุบัน	44.00	54.17	31.25	73.91	
	คาดการณ์	65.38	54.17	37.5	50.00	78.26
2. ปริมาณการผลิต	ปัจจุบัน	51.79	48.65	75.68	68.92	
	คาดการณ์	45.95	52.70	36.490	41.89	68.92
3. สินค้าคงคลัง	ปัจจุบัน	50.89	50.00	66.22	41.89	
	คาดการณ์	52.70	50.00	45.95	43.24	41.89
4. ต้นทุนการประกอบการ	ปัจจุบัน	54.46	63.51	37.84	21.62	
	คาดการณ์	75.68	45.95	58.11	59.46	44.59
5. กำไรสุทธิ	ปัจจุบัน	50.89	54.05	60.81	67.57	
	คาดการณ์	56.76	58.11	40.54	28.38	68.92
6. การจ้างงาน	ปัจจุบัน	50.89	5.41	59.46	54.05	
	คาดการณ์	58.11	55.41	50.00	36.49	58.11

สาขาการผลิตกระดาษและผลิตภัณฑ์จากกระดาษ

องค์ประกอบกำหนดค่าดัชนีความเชื่อมั่นภาคการผลิตของ SME ในพื้นที่ภาคกลาง รวมภาค
 ตะวันออก สาขาการผลิตกระดาษและผลิตภัณฑ์จากกระดาษ เป็นดังนี้ (ตารางที่ 12)

ยอดรับคำสั่งซื้อโดยรวม ในไตรมาสที่ 4/2557 มีค่าเพิ่มขึ้นเมื่อเทียบกับไตรมาสที่ 3/2557 จาก
 39.58 เป็น 47.92 เท่ากับในช่วงไตรมาสที่ 1/2557 ยอดรับคำสั่งซื้อภายในประเทศ และยอดรับคำสั่งซื้อ
 ต่างประเทศมีค่าเพิ่มขึ้นทั้ง 2 ส่วน โดยที่ยอดรับคำสั่งซื้อจากต่างประเทศมีค่าดัชนีที่เพิ่มขึ้นมากจาก 33.33
 เป็น 57.14 สำหรับค่าดัชนียอดรับคำสั่งซื้อโดยรวมคาดการณ์ 3 เดือนข้างหน้ามีค่าเพิ่มขึ้นเมื่อเทียบกับ
 ไตรมาสที่ 4/2557 เป็น 60.42 โดยค่าดัชนียอดรับคำสั่งซื้อภายในประเทศคาดการณ์ 3 เดือนข้างหน้า
 เพิ่มขึ้นเช่นเดียวกับยอดรับคำสั่งซื้อโดยรวม ส่วนยอดรับคำสั่งซื้อต่างประเทศมีค่าดัชนีคาดการณ์ 3 เดือนข้าง
 หน้าที่ทรงตัวเท่ากับไตรมาสที่ 4/2557

ตารางที่ 12 องค์ประกอบกำหนดค่าดัชนีความเชื่อมั่นภาคการผลิตของ SME ในพื้นที่ภาคกลางรวมภาคตะวันออก (ไม่รวมกรุงเทพมหานคร) สาขาอุตสาหกรรมการผลิตกระดาษและผลิตภัณฑ์จากกระดาษ ผลิตภัณฑ์ยางและผลิตภัณฑ์พลาสติก ไตรมาสที่ 1/2557-4/2557 และ คาดการณ์ 3 เดือนข้างหน้า

องค์ประกอบกำหนดค่าดัชนี		ไตรมาส	ไตรมาส	ไตรมาส	ไตรมาส	คาดการณ์
		1/2557	2/2557	3/2557	4/2557	1/2558
1. ยอดรับคำสั่งซื้อโดยรวม	ปัจจุบัน	47.92	45.83	39.58	47.92	
	คาดการณ์	47.92	43.75	37.50	33.33	60.42
1.1 ยอดรับคำสั่งซื้อในประเทศ (ถ้ามี)	ปัจจุบัน	47.92	45.83	45.83	47.92	
	คาดการณ์	45.83	41.67	54.17	35.42	60.42
1.2 ยอดรับคำสั่งซื้อต่างประเทศ (ถ้ามี)	ปัจจุบัน	61.11	57.14	33.33	57.14	
	คาดการณ์	60.00	66.67	42.86	33.33	57.14
2. ปริมาณการผลิต	ปัจจุบัน	45.83	43.75	58.33	56.25	
	คาดการณ์	47.92	43.75	35.42	52.08	58.33
3. สินค้าคงคลัง	ปัจจุบัน	52.08	41.67	50.00	52.08	
	คาดการณ์	52.08	52.08	52.08	43.75	45.83
4. ต้นทุนการประกอบการ	ปัจจุบัน	39.58	60.42	45.83	39.58	
	คาดการณ์	72.92	39.58	60.42	52.08	35.42
5. กำไรสุทธิ	ปัจจุบัน	52.08	50.00	50.00	50.00	
	คาดการณ์	47.92	45.83	35.42	41.67	52.08
6. การจ้างงาน	ปัจจุบัน	62.50	12.50	58.33	52.08	
	คาดการณ์	62.50	56.25	41.67	43.75	56.25

ปริมาณการผลิต ในไตรมาสที่ 4/2557 ค่าดัชนีปริมาณการผลิตลดลง เมื่อเทียบกับไตรมาสที่ 3/2557 จาก 58.33 เป็น 56.25 โดยที่ค่าดัชนีคาดการณ์ 3 เดือนข้างหน้าของปริมาณการผลิตเพิ่มขึ้นเป็น 58.33 เท่ากับในช่วงไตรมาสที่ 3/2557

สินค้าคงคลัง ในไตรมาสที่ 4/2557 ค่าดัชนีสินค้าคงคลังเพิ่มขึ้นเมื่อเทียบกับไตรมาสที่ 3/2557 จาก 50.00 เป็น 52.08 ส่วนค่าดัชนีคาดการณ์ 3 เดือนข้างหน้าที่ลดลงเมื่อเทียบกับไตรมาสที่ 4/2557 เป็น 45.83

ต้นทุนการประกอบการ ในไตรมาสที่ 4/2557 มีค่าดัชนีลดลงเมื่อเทียบกับไตรมาสที่ 3/2557 จาก 45.83 เหลือ 39.58 เท่ากับในช่วงไตรมาสแรกของปี และค่าดัชนีคาดการณ์ 3 เดือนข้างหน้า ดัชนีต้นทุนการประกอบการลดลงเป็น 35.42 ซึ่งแสดงถึงสภาวะด้านต้นทุนการประกอบการที่แย่งลง

กำไรสุทธิ ในไตรมาสที่ 4/2557 มีค่าดัชนีทรงตัวเมื่อเทียบกับไตรมาสที่ 2 และ 3/2557 เท่ากับ 50.00 สำหรับค่าดัชนีกำไรสุทธิคาดการณ์ 3 เดือนข้างหน้ามีค่าเพิ่มขึ้นเป็น 52.08

การจ้างงาน ในไตรมาสที่ 4/2557 เมื่อเทียบกับไตรมาสที่ 3/2557 มีค่าดัชนีเพิ่มขึ้นลดลงจาก 58.33 เป็น 52.08 โดยที่ค่าดัชนีคาดการณ์ 3 เดือนข้างหน้าเพิ่มขึ้นเมื่อเทียบกับไตรมาสที่ 4/2557 เป็น 56.25

4. ดัชนีความเชื่อมั่นภาคการผลิตต่อภาวะเศรษฐกิจประเทศและธุรกิจตนเองของวิสาหกิจขนาดกลางและขนาดย่อม ในพื้นที่ภาคกลางรวมภาคตะวันออก (ไม่รวมกรุงเทพมหานคร) ไตรมาสที่ 4/2557

ค่าดัชนีความเชื่อมั่นภาคการผลิตต่อภาวะเศรษฐกิจประเทศและธุรกิจตนเองของวิสาหกิจขนาดกลางและขนาดย่อม ในพื้นที่ภาคกลาง รวมภาคตะวันออก (ไม่รวมกรุงเทพมหานคร) ไตรมาสที่ 4/2557 แสดงดังตารางที่ 13 ซึ่งพบว่า ดัชนีความเชื่อมั่นต่อภาวะเศรษฐกิจของประเทศลดลงกว่าไตรมาสก่อนจาก 57.24 เป็น 53.52 (ลดลง 3.72) ทั้งนี้อาจเป็นเพราะเศรษฐกิจไทยในปี 2557 เติบโตได้ช้ากว่าที่คาดการณ์ไว้ ทั้งจากผลกระทบของการส่งออกที่ชะลอตัว และการเบิกจ่ายงบประมาณภาครัฐที่ล่าช้า (<http://www.kasikornasset.com>, มกราคม 2558) และผู้ประกอบการมีการคาดการณ์ภาวะเศรษฐกิจประเทศ 3 เดือนข้างหน้าเพิ่มขึ้นจาก 53.52 เพิ่มขึ้นเป็น 59.57 (คาดการณ์เพิ่มขึ้น 6.05) ทั้งนี้เนื่องจากได้รับปัจจัยบวกจากการลงทุนโครงสร้างพื้นฐานขนาดใหญ่ของรัฐบาล อาทิ รถไฟรางคู่ รวมถึงการเบิกจ่ายงบประมาณที่จะเข้าสู่ระบบในช่วงต้นปี 2558 ขณะที่การส่งออกจะขยายตัวได้ 3.5% และจากการฟื้นตัวของเศรษฐกิจสหรัฐ (<http://www.thaipost.net/news>, มกราคม 2558)

ตารางที่ 13 ดัชนีความเชื่อมั่นต่อภาวะเศรษฐกิจประเทศและธุรกิจ ในพื้นที่ภาคกลางรวมภาคตะวันออก (ไม่รวมกรุงเทพมหานคร) ไตรมาสที่ 1/2557-4/2557 และคาดการณ์ 3 เดือนข้างหน้า

		ไตรมาส 1/2557	ไตรมาส 2/2557	ไตรมาส 3/2557	ไตรมาส 4/2557	คาดการณ์ 1/2558
ภาวะเศรษฐกิจประเทศ	ปัจจุบัน	37.40	53.17	57.24	53.52	
	คาดการณ์	36.18	41.14	36.10	40.49	59.57
ธุรกิจตนเอง	ปัจจุบัน	44.07	44.07	56.26	61.29	
	คาดการณ์	40.08	45.53	38.86	40.00	63.99

สำหรับดัชนีความเชื่อมั่นต่อภาวะของธุรกิจตนเองในไตรมาสที่ 4/2557 ผู้ประกอบการมีดัชนีความเชื่อมั่นที่เพิ่มขึ้นจาก 56.26 เป็น 61.29 (เพิ่มขึ้น 5.03) ทั้งนี้เป็นเพราะกำไรสุทธิที่เพิ่มขึ้นกว่าไตรมาสก่อนจาก 54.31 เป็น 60.39 (เพิ่มขึ้น 6.08) เป็นผลมาจากยอดรับคำสั่งซื้อรวมที่เพิ่มขึ้นจาก 45.20 เพิ่มขึ้นเป็น

60.72 (เพิ่มขึ้น 15.52) ประกอบกับมีต้นทุนการประกอบการที่ลดลงจาก 48.05 เหลือ 34.12 (ลดลง 13.93) และผู้ประกอบการมีการคาดการณ์ 3 เดือนข้างหน้ามีดัชนีความเชื่อมั่นต่อภาวะของธุรกิจตนเองเพิ่มขึ้นจาก 61.29 เพิ่มขึ้นเป็น 63.99 (คาดการณ์เพิ่มขึ้น 2.70) ทั้งนี้เพราะแผนการลงทุนภาครัฐในโครงสร้างพื้นฐาน และความมีเสถียรภาพทางการเมือง อีกทั้งมาตรการภาครัฐจะช่วยเอื้อบริษัทจดทะเบียนในหลายอุตสาหกรรม อาทิ ภาคการก่อสร้าง ภาคการท่องเที่ยว รวมถึงภาคธนาคารได้รับอานิสงส์จากการฟื้นตัวของเศรษฐกิจภายในประเทศ ที่คาดว่าจะเติบโตได้ดีในปี 2558 (<http://www.kasikornasset.com>, มกราคม 2558)

5. ดัชนีความเชื่อมั่นภาคการผลิตของวิสาหกิจขนาดกลางและขนาดย่อม ประจำภูมิภาค ภาคกลาง รวมภาคตะวันออก (ไม่รวมกรุงเทพมหานคร) จำแนกตามตลาดหลัก: ตลาดภายในประเทศและตลาดต่างประเทศ

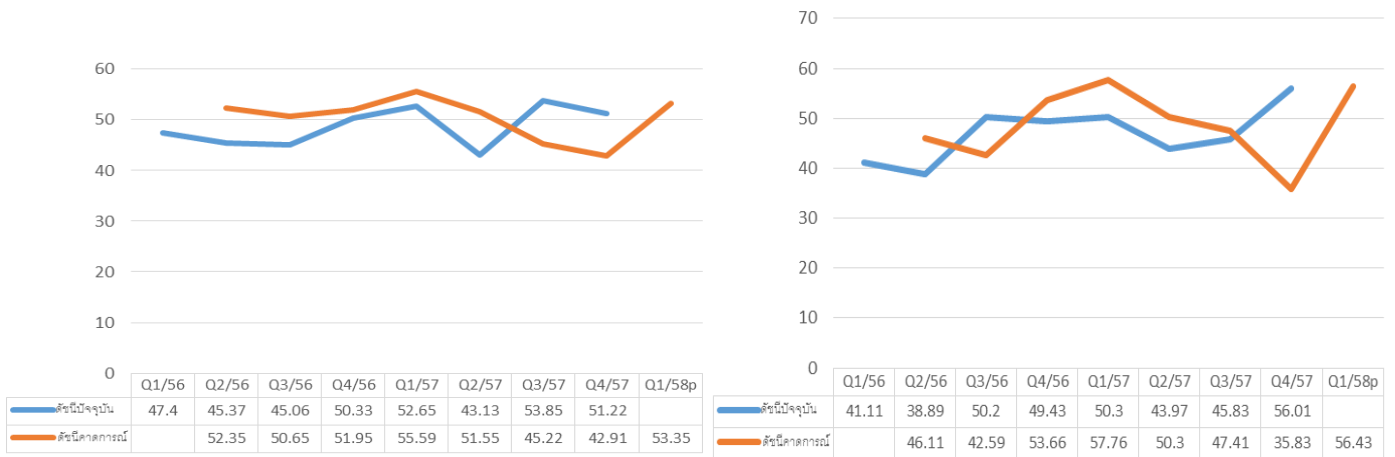
ค่าดัชนีความเชื่อมั่นภาคการผลิตของวิสาหกิจขนาดกลางและขนาดย่อมจำแนกตามหลัก ได้แก่ กลุ่มที่เน้นตลาดภายในประเทศ (กลุ่มที่มีการส่งออกน้อยกว่าร้อยละ 50 ของยอดขาย) กับกลุ่มที่เน้นตลาดต่างประเทศ (กลุ่มที่มีการส่งออกตั้งแต่ร้อยละ 50 ของยอดขายขึ้นไป) แสดงดังตารางที่ 14 และภาพที่ 7 พบว่า ไตรมาสที่ 4/2557 กลุ่มมีดัชนีความเชื่อมั่นที่เพิ่มขึ้นโดยกลุ่มที่เน้นตลาดภายในประเทศมีค่าดัชนีความเชื่อมั่นที่ลดลงจาก 53.85 เป็น 51.22 (ลดลง 2.63) และกลุ่มที่เน้นตลาดต่างประเทศมีดัชนีความเชื่อมั่นเพิ่มขึ้นจาก 45.83 เป็น 56.01 (เพิ่มขึ้น 10.18) สำหรับดัชนีความเชื่อมั่นคาดการณ์ 3 เดือนข้างหน้าของทั้ง 2 กลุ่มมีการคาดการณ์ที่เพิ่มขึ้น นั่นคือ กลุ่มเน้นตลาดภายในประเทศคาดการณ์เพิ่มขึ้นจาก 51.22 เป็น 53.35 (เพิ่มขึ้น 2.13) และกลุ่มเน้นตลาดต่างประเทศมีดัชนีความเชื่อมั่นคาดการณ์ 3 เดือนข้างหน้าเพิ่มขึ้นเล็กน้อยจาก 56.01 เป็น 56.43 (เพิ่มขึ้น 0.42) รายละเอียดดังนี้

ตารางที่ 14 ดัชนีความเชื่อมั่นผู้ประกอบการภาคการผลิตในพื้นที่ภาคกลางรวมภาคตะวันออก (ไม่รวม กรุงเทพมหานคร) จำแนกตามตลาดหลัก ไตรมาสที่ 1/2557-4/2557 และคาดการณ์ 3 เดือนข้างหน้า

		ไตรมาส 1/2557	ไตรมาส 2/2557	ไตรมาส 3/2557	ไตรมาส 4/2557	คาดการณ์ 1/2558
เน้นตลาดภายในประเทศ	ปัจจุบัน	52.65	43.13	53.85	51.22	
	คาดการณ์	55.59	51.55	45.22	42.91	53.35
เน้นตลาดต่างประเทศ	ปัจจุบัน	50.30	43.97	45.83	56.01	
	คาดการณ์	57.76	50.30	47.41	35.83	56.43

ดัชนีความเชื่อมั่นผู้ประกอบการภาคการผลิตของ SMEs รายไตรมาส ปี 2558

ประจำภูมิภาค ภาคกลาง รวมภาคตะวันออก (ไม่รวมกรุงเทพมหานคร) ไตรมาสที่ 4/2557



ก. เน้นตลาดภายในประเทศ

ข. เน้นตลาดต่างประเทศ

ภาพที่ 7 SMSI ประจำภูมิภาค ภาคกลางรวมภาคตะวันออก (ไม่รวมกรุงเทพมหานคร)

ไตรมาสที่ 1/2556-4/2557 และดัชนีคาดการณ์ 3 เดือนข้างหน้า จำแนกตามตลาดหลัก

กลุ่มที่เน้นตลาดในประเทศ (กลุ่มที่มีการส่งออกน้อยกว่าร้อยละ 50 ของยอดขาย)

ไตรมาส 4/2557 มีดัชนีความเชื่อมั่นภาพรวมของตลาดในประเทศลดลงจาก 53.85 เหลือ 51.22 (ลดลง 2.63) ทั้งนี้เป็นเพราะสาขาอุตสาหกรรมส่วนใหญ่มีดัชนีความเชื่อมั่นที่ลดลง โดยเฉพาะอุตสาหกรรมสาขาการผลิตสิ่งทอสิ่งถักมีสัดส่วนการลดลงที่มากที่สุดจาก 57.84 ลดลงเหลือ 50.56 (ลดลง 7.28) ทั้งนี้เพราะมูลค่าส่งออกในระยะที่ผ่านมาทรงตัวหรือลดลงเล็กน้อยเนื่องจากประสบปัญหาขาดแคลนแรงงานอย่างรุนแรงและอัตราค่าจ้างเพิ่มสูงขึ้นมาก โดยเฉพาะการผลิตเสื้อผ้าสำเร็จรูปที่เป็นขั้นตอนการผลิตที่ใช้แรงงานเข้มข้น ยากที่จะใช้เครื่องจักรทดแทนแรงงานได้ ยิ่งไปกว่านั้น สินค้าส่งออกไปยังสหภาพยุโรปจะต้องเสียอากรขาเข้าในอัตราปกติ ไม่ได้รับสิทธิพิเศษ GSP อีกต่อไป ทำให้ยากที่จะแข่งขันได้ในอนาคต (<http://www.asean thai.net>, มกราคม 2558) สาขาอุตสาหกรรมที่มีดัชนีความเชื่อมั่นที่มีสัดส่วนการลดลงรองลงมาคือ สาขาอุตสาหกรรมผลิตภัณฑ์อาหารและเครื่องดื่มจาก 54.36 ลดลงเหลือ 47.43 (ลดลง 6.93) ทั้งนี้เพราะเศรษฐกิจไทยมีแนวโน้มฟื้นตัวต่อเนื่อง แต่ขยายตัวต่ำกว่าที่เคยประเมินไว้ตลอดช่วงประมาณการทั้งอุปสงค์ในประเทศและการส่งออก และเนื่องจากข้อจำกัดจากหนี้ครัวเรือนที่อยู่ในระดับสูง ประกอบกับมาตรการช่วยเหลือของรัฐไม่สามารถชดเชยรายได้ที่ลดลงจากราคาสินค้าเกษตรได้ทั้งหมด นอกจากนี้การใช้จ่ายภาครัฐมีแนวโน้มล่าช้าและต่ำกว่าคาด (ธนาคารแห่งประเทศไทย, มกราคม 2558)

ตารางที่ 15 ดัชนีความเชื่อมั่นรายสาขาอุตสาหกรรมของผู้ประกอบการที่เน้นตลาดภายในประเทศ ในพื้นที่ภาคกลางรวมภาคตะวันออก (ไม่รวมกรุงเทพมหานคร) ไตรมาสที่ 1/2557-4/2557 และคาดการณ์ 3 เดือนข้างหน้า

		ไตรมาส	ไตรมาส	ไตรมาส	ไตรมาส	คาดการณ์
		1/2557	2/2557	3/2557	4/2557	1/2558
1. ผลิตภัณฑ์อาหารและเครื่องดื่ม	ปัจจุบัน	50.49	42.73	54.36	47.43	
	คาดการณ์	54.80	50.88	48.55	43.02	50.62
2. ผลิตภัณฑ์ยางและผลิตภัณฑ์พลาสติก	ปัจจุบัน	52.86	42.38	53.10	50.71	
	คาดการณ์	54.76	50.36	45.36	40.48	49.15
3. เคมีภัณฑ์และผลิตภัณฑ์เคมี	ปัจจุบัน	53.04	41.93	54.95	54.09	
	คาดการณ์	56.35	52.51	43.65	41.15	56.76
4. โลหะขั้นมูลฐาน	ปัจจุบัน	52.34	45.20	52.08	55.83	
	คาดการณ์	56.51	49.22	44.19	37.76	56.67
5. ยานยนต์ รถพ่วงและรถกึ่งรถพ่วง	ปัจจุบัน	56.85	47.02	52.98	54.17	
	คาดการณ์	61.61	53.87	46.13	45.24	54.81
6. ผลิตภัณฑ์ที่ทำจากโลหะประดิษฐ์ ยกเว้นเครื่องจักรและอุปกรณ์	ปัจจุบัน	53.50	43.53	53.44	51.14	
	คาดการณ์	54.46	52.60	45.31	45.39	52.53
7. เครื่องจักรและอุปกรณ์ซึ่งมิได้จัดประเภทไว้ในที่อื่น	ปัจจุบัน	53.37	41.28	54.44	50.60	
	คาดการณ์	56.27	52.53	43.68	43.70	53.21
8. เครื่องเรือนและการผลิตซึ่งมิได้จัดประเภทไว้ในที่อื่น	ปัจจุบัน	52.45	45.10	53.14	53.26	
	คาดการณ์	54.08	50.82	46.08	44.03	58.15
9. สิ่งทอสิ่งถัก	ปัจจุบัน	51.26	43.94	57.84	50.56	
	คาดการณ์	56.51	52.53	42.42	40.69	55.83
10. กระดาษและผลิตภัณฑ์จากกระดาษ	ปัจจุบัน	50.00	42.03	50.35	49.24	
	คาดการณ์	55.21	46.88	44.57	44.44	51.14

อย่างไรก็ตาม สาขาอุตสาหกรรมที่มีดัชนีความเชื่อมั่นที่สูงที่สุดและมีสัดส่วนการเพิ่มขึ้นที่มากที่สุดคือ สาขาโลหะขั้นมูลฐานจาก 52.08 เพิ่มขึ้นเป็น 55.83 (เพิ่มขึ้น 3.75) ทั้งนี้เป็นเพราะผู้ประกอบการมียอดขายคำสั่งซื้อภายในประเทศที่เพิ่มขึ้นจาก 50.00 เพิ่มขึ้นเป็น 62.50 (เพิ่มขึ้น 12.50) และประกอบกับต้นทุนการประกอบการที่ลดลงจาก 52.94 ลดลงเหลือ 43.75 (ลดลง 9.19)

สำหรับดัชนีความเชื่อมั่นคาดการณ์ 3 เดือนข้างหน้า ส่วนใหญ่มีการคาดการณ์ที่เพิ่มขึ้น ซึ่งสาขาอุตสาหกรรมที่มีดัชนีความเชื่อมั่นคาดการณ์ 3 เดือนข้างหน้าที่สูงที่สุดคือ สาขาอุตสาหกรรมเครื่องเรือนและการผลิตซึ่งมิได้จัดประเภทไว้ในที่อื่นเท่ากับ 58.15 ทั้งนี้เป็นเพราะดัชนีความเชื่อมั่นของนักลงทุนในการขยายตลาดอสังหาริมทรัพย์เพิ่มขึ้น และส่งผลต่อเนื่องต่อความต้องการเครื่องเรือนเพิ่มขึ้นตามไปด้วย

(สำนักงานเศรษฐกิจอุตสาหกรรม, มกราคม 2558) สำหรับการคาดการณ์ 3 เดือนข้างหน้าที่มีสัดส่วนการคาดการณ์ที่สูงกว่าสาขาอุตสาหกรรมอื่นคือ สาขาอุตสาหกรรมสิ่งทอสิ่งถักจาก 50.56 เพิ่มขึ้นเป็น 55.83 (เพิ่มขึ้น 5.27) ทั้งนี้เพราะอุตสาหกรรมสิ่งทอมีการขยายตัวเพิ่มขึ้น เนื่องจากความต้องการใช้วัตถุดิบของประเทศผู้ผลิตเครื่องนุ่งห่มหลัก เช่น เวียดนาม กัมพูชา จีน และบังคลาเทศต้องการเส้นด้าย และผ้าผืนจากประเทศไทย (<http://www.thaitextile.org>, มกราคม 2558)

กลุ่มที่เน้นตลาดต่างประเทศ (กลุ่มที่มีการส่งออกตั้งแต่ร้อยละ 50 ของยอดขายขึ้นไป)

ไตรมาสที่ 4/2557 ดัชนีความเชื่อมั่นของผู้ประกอบการที่เน้นตลาดต่างประเทศเพิ่มขึ้นจาก 45.83 เป็น 56.01 (เพิ่มขึ้น 10.18) ทั้งนี้เพราะสาขาอุตสาหกรรมส่วนใหญ่มีดัชนีความเชื่อมั่นที่เพิ่มขึ้น โดยสาขาอุตสาหกรรมที่มีดัชนีความมั่นที่สูงที่สุดคือ สาขาอุตสาหกรรมผลิตภัณฑ์ที่ทำจากโลหะประดิษฐ์ ยกเว้นเครื่องจักรและอุปกรณ์ เท่ากับ 63.69 เป็นเพราะผลพวงจากการผลักดันการลงทุนในโครงการขนาดใหญ่ของรัฐและมีผลทางบวกต่อเนื่องจากตลาดอสังหาริมทรัพย์ที่เริ่มฟื้นตัว (<http://www.thaiccontractor.com>, มกราคม 2558) รองลงมาคือ สาขาอุตสาหกรรมสิ่งทอเท่ากับ 61.90 ทั้งนี้เพราะการขยายตัวของกลุ่มเสื้อผ้าสำเร็จรูป โดยผู้ผลิตเสื้อผ้าก็พากันได้รับผลทางบวกจากคำสั่งซื้อในลีกกีฬาประเภทต่างๆ ส่งผลให้มูลค่าการส่งออกขยายตัว และอาจมีความต้องการโดยเฉพาะในตลาดอาเซียน ซึ่งจะส่งผลให้การส่งออกขยายตัวเพิ่มขึ้น ประกอบกับการส่งออกไปยังสหรัฐอเมริกาและญี่ปุ่น คาดว่าจะขยายตัวดีขึ้นอย่างต่อเนื่อง (สำนักงานเศรษฐกิจอุตสาหกรรม, มกราคม 2558)

สำหรับดัชนีความเชื่อมั่นคาดการณ์ 3 เดือนข้างหน้า ส่วนใหญ่สาขาอุตสาหกรรมส่วนใหญ่มีการคาดการณ์ 3 เดือนข้างหน้าเพิ่มขึ้น โดยสาขาอุตสาหกรรมที่มีการคาดการณ์ 3 เดือนข้างหน้าที่สูงที่สุดคือ สาขาอุตสาหกรรมสิ่งทอเท่ากับ 67.86 ทั้งนี้เพราะการผลิตสิ่งทอและเครื่องนุ่งห่มในภาพรวมจะยังขยายตัวได้ทั้งภาคการผลิตและการส่งออก โดยในกลุ่มสิ่งทอ จะเป็นการผลิตเพื่อป้อนสู่ตลาดอาเซียนเป็นส่วนใหญ่ (<http://marketeer.co.th>, มกราคม 2558) โดยเฉพาะการผลิตเครื่องนุ่งห่ม มีการตั้งฐานการผลิตใหม่ในประเทศเพื่อนบ้านเช่น กัมพูชา ลาว เวียดนาม และพม่า เนื่องจากการส่งออกจากประเทศดังกล่าวได้สิทธิประโยชน์ทางภาษีจากสหรัฐอเมริกาและยุโรป (<http://www.thaitextile.org>, มกราคม 2558) ทำให้ไทยมีโอกาที่จะขยายฐานในการส่งออกมากขึ้น รองลงมาคือ สาขาอุตสาหกรรมผลิตภัณฑ์ที่ทำจากโลหะประดิษฐ์ ยกเว้นเครื่องจักรและอุปกรณ์เท่ากับ 61.90 ทั้งนี้เพราะผู้ประกอบการมีการคาดการณ์ยอดรับคำสั่งซื้อจากต่างประเทศที่เพิ่มขึ้นจาก 62.82 เป็น 64.10 (เพิ่มขึ้น 1.28) ประกอบกับเศรษฐกิจของประเทศเริ่มฟื้นตัวขึ้น ทำให้ผู้ประกอบการมีความมั่นใจในการดำเนินงานของธุรกิจมากขึ้นจะเห็นได้จาก ผู้ประกอบการมีการคาดการณ์ 3 เดือนข้างหน้ามีดัชนีความเชื่อมั่นต่อภาวะของธุรกิจตนเองเพิ่มขึ้นจาก 61.29 เพิ่มขึ้นเป็น 63.99 (คาดการณ์เพิ่มขึ้น 2.70)

ตารางที่ 16 ดัชนีความเชื่อมั่นรายสาขาอุตสาหกรรมของผู้ประกอบการที่เน้นตลาดต่างประเทศ ในพื้นที่
 ภาคกลางรวมภาคตะวันออก (ไม่รวมกรุงเทพมหานคร) ไตรมาสที่ 1/2557-4/2557 และ
 คาดการณ์ 3 เดือนข้างหน้า

		ไตรมาส	ไตรมาส	ไตรมาส	ไตรมาส	คาดการณ์ 1/2558
		1/2557	2/2557	3/2557	4/2557	
1. ผลิตภัณฑ์อาหารและเครื่องดื่ม	ปัจจุบัน	51.67	52.08	58.33	56.67	
	คาดการณ์	58.33	56.67	58.33	47.92	59.17
2. ผลิตภัณฑ์ยางและผลิตภัณฑ์พลาสติก	ปัจจุบัน	50.00	25.00	16.67	55.30	
	คาดการณ์	50.00	50.00	33.33	16.67	56.06
3. เคมีภัณฑ์และผลิตภัณฑ์เคมี	ปัจจุบัน	50.00	25.00	45.83	59.26	
	คาดการณ์	91.67	50.00	50.00	-*	57.41
4. โลหะขั้นมูลฐาน	ปัจจุบัน	62.50	66.67	66.67	54.17	
	คาดการณ์	70.83	41.67	16.67	29.17	45.83
5. ยานยนต์ รถพ่วงและรถกึ่งรถพ่วง	ปัจจุบัน	66.67	16.67	41.67	44.44	
	คาดการณ์	58.33	66.67	41.67	50.00	50.00
6. ผลิตภัณฑ์ที่ทำจากโลหะประดิษฐ์ ยกเว้น เครื่องจักรและอุปกรณ์	ปัจจุบัน	54.17	41.67	27.08	63.69	
	คาดการณ์	60.42	54.17	41.67	20.83	61.90
7. เครื่องจักรและอุปกรณ์ซึ่งมิได้จัดประเภท ไว้ในที่อื่น	ปัจจุบัน	45.00	40.48	55.56	49.24	
	คาดการณ์	48.33	48.33	50.00	27.08	49.24
8. เครื่องเรือนและการผลิตซึ่งมิได้จัดประเภท ไว้ในที่อื่น	ปัจจุบัน	41.67	46.67	50.00	50.00	
	คาดการณ์	50.00	43.33	48.33	44.44	50.00
9. สิ่งทอสิ่งถัก	ปัจจุบัน	52.08	50.00	58.33	61.90	
	คาดการณ์	61.67	50.00	54.17	38.89	67.86
10. กระดาษและผลิตภัณฑ์จากกระดาษ	ปัจจุบัน	-*	50.00	16.67	54.17	
	คาดการณ์	-*	-*	25.00	-*	54.17

หมายเหตุ 1. -* หมายถึง ในกลุ่มตัวอย่างของสาขาอุตสาหกรรมการผลิตนั้น ไม่พบผู้ประกอบการที่เน้นตลาดต่างประเทศ
 ในไตรมาสนั้น

6. องค์ประกอบที่ส่งผลต่อการดำเนินงานของกิจการในภาคการผลิตของวิสาหกิจขนาดกลางและ ขนาดย่อม ในพื้นที่ภาคกลางรวมภาคตะวันออก (ไม่รวมกรุงเทพมหานคร) ไตรมาสที่ 4/2557

ตารางที่ 17 องค์ประกอบที่ส่งผลต่อการดำเนินงานของกิจการในภาคการผลิตของวิสาหกิจขนาด
 กลางและขนาดย่อม ในพื้นที่ภาคกลาง รวมภาคตะวันออก ไตรมาสที่ 4/2557 โดยเปรียบเทียบทั้งใน
 ปัจจุบัน และคาดการณ์ 3 เดือนข้างหน้า

ตารางที่ 17 องค์ประกอบที่ส่งผลกระทบต่อการดำเนินงานของกิจการในภาคการผลิตของวิสาหกิจขนาดกลาง และขนาดย่อม ในพื้นที่ภาคกลางรวมภาคตะวันออก (ไม่รวมกรุงเทพมหานคร) ไตรมาสที่ 4/2557 และคาดการณ์ 3 เดือนข้างหน้า

ลำดับที่	ดัชนีองค์ประกอบที่มีผลต่อกิจการ		ไตรมาส 1/2557	ไตรมาส 2/2557	ไตรมาส 3/2557	ไตรมาส 4/2557	คาดการณ์ 1/2558	นัยต่ออุตสาหกรรม
1.	ราคาต้นทุนสินค้า/ค่าแรงงาน	ปัจจุบัน	2.55	2.55	2.25	2.25		ปานกลาง
		คาดการณ์	2.54	2.51	2.53	1.88	2.24	ปานกลาง
2.	การแข่งขันในตลาด	ปัจจุบัน	2.21	2.10	2.21	2.17		ปานกลาง
		คาดการณ์	2.19	2.16	2.08	2.12	2.16	ปานกลาง
3.	ระดับราคาน้ำมันและค่าขนส่ง	ปัจจุบัน	2.41	2.54	2.26	2.16		ปานกลาง
		คาดการณ์	2.36	2.33	2.51	1.82	2.16	ปานกลาง
4.	ภาวะเศรษฐกิจในประเทศและอำนาจซื้อ	ปัจจุบัน	2.12	2.04	2.14	2.13		ปานกลาง
		คาดการณ์	2.11	2.10	1.98	2.07	2.13	ปานกลาง
5.	การหดตัวของความต้องการสินค้า/บริการ	ปัจจุบัน	2.02	1.92	2.16	2.06		ปานกลาง
		คาดการณ์	1.96	1.97	1.86	2.06	2.05	ปานกลาง
6.	คุณภาพของบริการสาธารณูปโภค	ปัจจุบัน	1.95	1.89	2.01	1.96		ปานกลาง
		คาดการณ์	1.92	1.95	1.87	2.00	1.92	ปานกลาง
7.	มาตรการในด้านต่างๆของรัฐบาลต่อกิจการ	ปัจจุบัน	2.01	2.13	1.78	1.77		ปานกลาง
		คาดการณ์	1.99	2.03	2.15	1.70	1.77	ปานกลาง
8.	สถานการณ์การเมืองที่มีต่อกิจการ	ปัจจุบัน	1.74	2.11	1.90	1.77		ปานกลาง
		คาดการณ์	1.68	1.72	2.11	1.85	1.73	ปานกลาง
9.	สภาวะเศรษฐกิจโลก	ปัจจุบัน	1.87	1.75	1.96	1.67		ปานกลาง
		คาดการณ์	1.82	1.80	1.74	1.90	1.67	ปานกลาง
10.	อัตราดอกเบี้ยเงินกู้	ปัจจุบัน	1.90	1.66	1.99	1.60		ปานกลาง
		คาดการณ์	1.86	1.86	1.61	1.86	1.55	ปานกลาง
11.	อัตราแลกเปลี่ยน	ปัจจุบัน	1.20	0.83	1.88	1.51		ปานกลาง
		คาดการณ์	1.07	1.29	0.82	1.68	1.46	น้อย

หมายเหตุ : 1. แบ่งระดับผลกระทบเป็น 4 ระดับ ดังนี้ คะแนน 0-0.75 หมายถึงไม่มีผลกระทบ 0.76-1.5 หมายถึงมี

ผลกระทบน้อย 1.51-2.25 หมายถึงมีผลกระทบปานกลาง 2.26-3.00 หมายถึงมีผลกระทบมาก

2. นัยต่ออุตสาหกรรมพิจารณาจากระดับผลกระทบปัจจุบัน (ไตรมาส 4/2557)

3. นัยต่ออุตสาหกรรมพิจารณาจากระดับผลกระทบปัจจุบัน (ไตรมาส 4/2557) และคาดการณ์ 3 เดือนข้างหน้า

4. เรียงลำดับปัจจัยตามลำดับผลกระทบปัจจุบันที่มีต่อการดำเนินงานของ SMEs

ปัจจัยหลัก 5 ปัจจัยที่ผู้ประกอบการเห็นว่าส่งผลกระทบต่อภาระดำเนินงานของกิจการ ได้แก่ ต้นทุนสินค้า การแข่งขันในตลาด ราคาน้ำมัน เศรษฐกิจในประเทศ และการหดตัวของความต้องการ รายละเอียดดังนี้

1) **ต้นทุนสินค้า** เป็นองค์ประกอบที่ผู้ประกอบการเห็นว่า ส่งผลกระทบต่อภาระดำเนินงานของกิจการเป็นลำดับแรก โดยผู้ประกอบการยังมีความกังวลอยู่ในระดับปานกลางเช่นเดียวกับไตรมาสก่อน จะเห็นได้จากดัชนีความเชื่อมั่นไตรมาสที่ 4/2557 มีความกังวลค่อนข้างทรงตัวคือ 2.25 อยู่ในระดับปานกลาง ทั้งนี้เป็นเพราะสาขาอุตสาหกรรมส่วนใหญ่มีต้นทุนประกอบการลดลง อีกทั้งระดับราคาน้ำมันมีแนวโน้มที่ลดลง ทำให้ลดต้นทุนการขนส่งของผู้ประกอบการลง สำหรับการคาดการณ์ 3 เดือนข้างหน้าผู้ประกอบการคาดการณ์ปัจจัยต้นทุนสินค้ามีผลกระทบกับการดำเนินของกิจการที่ลดลงเล็กน้อยเท่ากับ 2.24 ซึ่งอยู่ในระดับปานกลาง ทั้งนี้เป็นเพราะแรงกดดันทางด้านวัตถุดิบยังไม่พบว่ามีเปลี่ยนแปลง โดยเฉพาะราคาน้ำมันเชื้อเพลิงในตลาดโลก ยังคงมีแนวโน้มลดลง ทำให้ต้นทุนการขนส่งสินค้าปรับลดลง ขณะที่วัตถุดิบสำคัญที่ต้องนำเข้าจากต่างประเทศ ก็มีแนวโน้มลดลงตามน้ำมันดิบและเศรษฐกิจโลกที่ชะลอตัวลง เช่น กลุ่มเหล็ก ผลิตภัณฑ์โลหะ และปุ๋ยเคมี เป็นต้น (<http://www.umthailand.com>, มกราคม 2558)

2) **การแข่งขันในตลาด** ในไตรมาส 4/2557 ผู้ประกอบการเห็นว่า การแข่งขันในตลาดส่งผลกระทบต่อภาระดำเนินงานของกิจการที่ลดลงจาก 2.21 เหลือ 2.17 อยู่ในระดับปานกลาง ทั้งนี้เป็นเพราะนโยบายการส่งเสริมบทบาทและการใช้โอกาสในประชาคมอาเซียน โดยรัฐบาลมุ่งสร้างความพร้อมด้านระบบการขนส่งและโลจิสติกส์ ด้านกฎระเบียบ การอำนวยความสะดวกทางการค้า การพัฒนาด้านชายแดน และด้านทรัพยากรมนุษย์ (<http://www2.moc.go.th>, มกราคม 2558) ทำให้ผู้ประกอบการมีความกังวลลดลงสำหรับดัชนีความเชื่อมั่น 3 เดือนข้างหน้า ผู้ประกอบการเห็นว่า การแข่งขันในตลาดส่งผลกระทบต่อภาระดำเนินงานของกิจการลดลง จะเห็นได้จากค่าคาดการณ์ 3 เดือนข้างหน้าลดลงเล็กน้อยเหลือ 2.16 อยู่ในระดับปานกลาง ทั้งนี้เพราะประเทศไทยจะมีการเปิดประชาคมเศรษฐกิจอาเซียน (AEC) ในสิ้นปี 2558 กลุ่มการค้าชายแดนและการค้าผ่านแดนกับประเทศเพื่อนบ้านและประเทศใกล้เคียงเป็นอุปสรรคทางการค้าและส่งเสริมให้อาเซียนเป็นตลาดที่มีขนาดใหญ่เป็นการเพิ่มโอกาสร้อยละ 22.7 ของมูลค่าการค้าระหว่างประเทศทั้งหมดของไทย (<http://mgmtsci.stou.ac.th>, มกราคม 2558) ซึ่งทำให้ไทยมีโอกาที่จะเปิดตลาดทางการค้าได้กว้างขึ้น

3) **ระดับราคาน้ำมัน** ในไตรมาสที่ 4/2557 ผู้ประกอบการยังมีความกังวลลดลงจาก 2.26 เหลือ 2.16 อยู่ในระดับปานกลาง ทั้งนี้เป็นเพราะสถานการณ์ราคาน้ำมันโลกมีแนวโน้มลดลงอย่างต่อเนื่องอันเป็นผลมาจากกลุ่มประเทศโอเปกตัดสินใจคงกำลังการผลิต และประเทศอิรักสามารถส่งออกน้ำมันดิบได้เพิ่มขึ้น รวมถึงในปีนี้สหรัฐฯ สามารถผลิตน้ำมันดิบจากชั้นหินดินดาน (Shale oil) จึงส่งผลให้อุปทานน้ำมันโลกยังคงล้นตลาด (สำนักงานเศรษฐกิจอุตสาหกรรม, มกราคม 2558) ต้นทุนราคาน้ำมันดีเซลที่ลดลงจาก 29.99 บาทต่อลิตร มาอยู่ที่ 26.89 บาทต่อลิตร หรือลดลง 3.10 บาทต่อลิตร (<http://www.manager.co.th>,

มกราคม 2558) ซึ่งทำให้ต้นทุนการขนส่งลดลง ส่งผลต่อต้นทุนสินค้าของผู้ประกอบการลดลงตามไปด้วย สำหรับการคาดการณ์ 3 เดือนข้างหน้า ผู้ประกอบการเห็นว่า สถานการณ์ราคาน้ำมันใน 3 เดือนข้างหน้าจะส่งผลต่อการดำเนินงานค่อนข้างทรงตัวนั่นคือ 2.16 อยู่ในระดับปานกลาง ทั้งนี้เพราะแนวโน้มราคาน้ำมันในปีหน้าจะทรงตัวในระดับต่ำ (50-60 ดอลลาร์สหรัฐ ต่อบาร์เรล) ในช่วง 3-6 เดือนข้างหน้าเหตุผลเพราะสถานการณ์ด้านการจัดหาน้ำมันต้องใช้เวลาในการปรับตัวไม่ใช่จะลดหรือเพิ่มได้ในระยะเวลาสั้นๆ (<http://www.dailynews.co.th>, มกราคม 2558)

4) เศรษฐกิจในประเทศ ในไตรมาสที่ 4/2557 ผู้ประกอบการเห็นว่า เศรษฐกิจในประเทศส่งผลต่อการดำเนินงานของกิจการลดลงเล็กน้อยกว่าไตรมาสก่อนจาก 2.14 เหลือ 2.13 อยู่ในระดับปานกลาง ทั้งนี้เป็นผลสืบเนื่องมาจากต้นทุนประกอบการของผู้ประกอบการส่วนใหญ่ลดลงจาก 48.05 เหลือ 34.12 ประกอบกับการลดลงของราคาน้ำมันทำให้ผู้ประกอบการมีความกังวลน้อยลง สำหรับ 3 เดือนข้างหน้า ผู้ประกอบการเห็นว่า เศรษฐกิจในประเทศส่งผลกระทบต่อการทำงานค่อนข้างทรงตัว จะเห็นได้จากดัชนีความเชื่อมั่นคาดการณ์ 3 เดือนข้างหน้าเท่ากับ 2.13 อยู่ในระดับปานกลาง ทั้งนี้เพราะภาพรวมอุตสาหกรรมไทย ปี 2558 คาดว่าจะมีการขยายตัวที่ดีขึ้น จากแนวโน้มการฟื้นตัวของเศรษฐกิจและปริมาณการค้าโลกในปี 2558 และการลดลงของราคาน้ำมันในตลาดโลกซึ่ง ทำให้คาดการณ์ในปี 2558 GDP อุตสาหกรรมจะขยายตัวร้อยละ 2-3 และดัชนีผลผลิตอุตสาหกรรมขยายตัวร้อยละ 3-4 (สำนักงานเศรษฐกิจอุตสาหกรรม, มกราคม 2558)

5) การหดตัวของความต้องการ ในไตรมาสที่ 4/2557 ผู้ประกอบการเห็นว่า การหดตัวของความต้องการส่งผลต่อการดำเนินงานของกิจการลดลงกว่าไตรมาสก่อนจาก 2.16 ลดเหลือ 2.06 ซึ่งอยู่ในระดับปานกลาง ทั้งนี้เป็นเพราะสาขาอุตสาหกรรมส่วนใหญ่มียอดรับคำสั่งซื้อใหม่ที่เพิ่มขึ้นจาก 45.20 เป็น 60.72 อีกทั้งมีต้นทุนการประกอบการที่ลดลง สำหรับดัชนีความเชื่อมั่น 3 เดือนข้างหน้าผู้ประกอบการเห็นว่า การหดตัวของความต้องการส่งผลกระทบต่อการทำงานลดลงเล็กน้อยจาก 2.06 ลดเหลือ 2.05 ซึ่งอยู่ในระดับปานกลาง ทั้งนี้เพราะแนวโน้มเศรษฐกิจในประเทศที่เริ่มฟื้นตัวขึ้น และการส่งออกจะขยายตัวได้ในระดับร้อยละ 2.5 เนื่องจากสถานการณ์เศรษฐกิจโลกและประเทศผู้นำเข้าหลักทยอยฟื้นตัวขึ้น

ไตรมาสที่ 4/2557 และคาดการณ์ 3 เดือนข้างหน้า ผู้ประกอบการมีความกังวลเกี่ยวกับปัจจัยต่างๆ ที่ส่งผลต่อการดำเนินงานของกิจการค่อนข้างทรงตัวไม่ว่าจะเป็นปัจจัยด้านต้นทุนสินค้า การแข่งขันในตลาด ระดับราคาน้ำมัน เศรษฐกิจในประเทศ และการหดตัวของความต้องการ ทั้งนี้เพราะเศรษฐกิจของประเทศที่กำลังฟื้นตัวขึ้นเรื่อยๆ อีกทั้งมีแนวโน้มการขยายตัวทางการค้าที่มากขึ้นจากการที่จะเปิดประชาคมอาเซียนในสิ้นปี 2558 ซึ่งถือเป็นการสร้างเสริมโอกาสการลงทุนเมื่อประเทศอาเซียนมีการเคลื่อนย้ายเงินทุนได้เสรีมากขึ้น

7. ความคิดเห็นเพิ่มเติมของผู้ประกอบการ

1. อยากให้รัฐบาลส่งเสริมและสนับสนุนอุตสาหกรรมภาคการผลิตให้มากขึ้นในทุกๆ ด้าน
2. อยากให้รัฐบาลมีความโปร่งใส ลดการคอร์รัปชัน เพื่อให้ประชาชนอยู่ดีกินดี
3. อยากให้รัฐบาลช่วยกระตุ้นเศรษฐกิจให้ดีขึ้น
4. อยากให้รัฐบาลช่วยเหลือเรื่องการรักษาพยาบาลของคนต่างชาติให้มีสิทธิเท่าเทียมกัน

ภาคผนวก

สรุปจำนวนตัวอย่างในการคำนวณค่าดัชนี

สรุปจำนวน SME ที่ใช้เป็นตัวอย่างสำหรับไตรมาสที่ 4/2557 จำนวนทั้งสิ้น 615 ตัวอย่าง จำแนกตามสาขาการผลิตได้ดังตารางผนวก ก และจำแนกตามจังหวัดได้ดังตารางผนวก ข

ตารางผนวก ก สรุปจำนวน SME ที่เป็นตัวอย่างจำแนกตามสาขาอุตสาหกรรม

	อุตสาหกรรม (Sector name)	จำนวนตัวอย่าง
1	การผลิตผลิตภัณฑ์อาหารและเครื่องดื่ม	91
2	การผลิตผลิตภัณฑ์ยางและผลิตภัณฑ์พลาสติก	70
3	การผลิตเคมีภัณฑ์และผลิตภัณฑ์เคมี	62
4	การผลิตโลหะขั้นมูลฐาน	32
5	การผลิตยานยนต์ รถพ่วงและรถกึ่งรถพ่วง	29
6	การผลิตผลิตภัณฑ์ที่ทำจากโลหะประดิษฐ์ ยกเว้นเครื่องจักรและอุปกรณ์	116
7	การผลิตเครื่องจักรและอุปกรณ์ซึ่งมิได้จัดประเภทไว้ในที่อื่น	94
8	การผลิตเครื่องเรือนและการผลิตซึ่งมิได้จัดประเภทไว้ในที่อื่น	56
9	การผลิตสิ่งทอสิ่งถัก	37
10	การผลิตกระดาษและผลิตภัณฑ์จากกระดาษ	24
	รวม	611

ตารางผนวก ข สรุปจำนวน SME ที่เป็นตัวอย่างจำแนกตามจังหวัด

	จังหวัด	จำนวนตัวอย่าง
1	ชลบุรี	179
2	ระยอง	69
3	ฉะเชิงเทรา	39
4	สมุทรปราการ	154
5	สมุทรสาคร	62
6	ปทุมธานี	108
	รวม	611