

ดัชนีความเชื่อมั่นผู้ประกอบการ SME (SMESI) เดือน สิงหาคม 2563

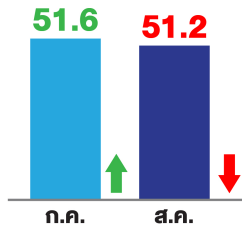


เก็บข้อมูลระหว่างวันที่ 23-31 สิงหาคม 2563 จากผู้ประกอบการ SME 2,591 ราย จาก 21 สาขารุรกิจ ใน 6 ภูมิภาค

ดัชนีปัจจุบัน



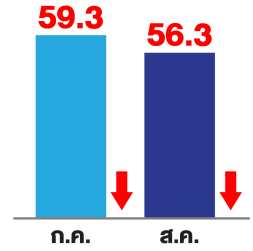
จากกำลังซื้อที่เริ่มลดลง เนื่องจากผลกระทบเวลาของมาตรการเงินเยียวยาของภาครัฐ และความประมาทของภาวะการจ้างงานในหลายธุรกิจ ทำให้ประชาชนระดับจังหวัดจับจ่ายใช้สอยมากขึ้น โดยเฉพาะสินค้าและบริการที่ไม่จำเป็น



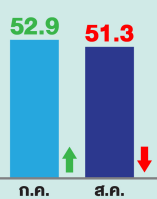
ดัชนีคาดการณ์ 3 เดือนข้างหน้า



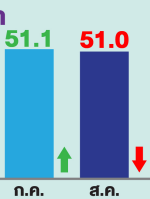
แนวโน้มของกำลังซื้อที่ชะลอตัวลง และความประมาทของการจ้างงานในอนาคต และยังมีสัญญาณการกลับมาของกำลังซื้อจากนักท่องเที่ยวต่างชาติ



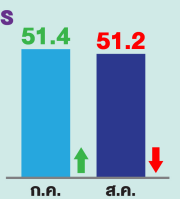
การผลิต



การค้า



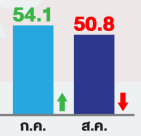
บริการ



หมายเหตุ : ดัชนีปัจจุบัน

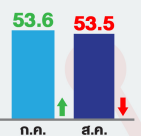
ดัชนีความเชื่อมั่นปัจจุบันผู้ประกอบการ SME จำแนกตามภูมิภาค

ภาคเหนือ



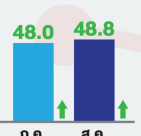
จากการชะลอตัวของภาระงานและการใช้บริการของกลุ่มโรงแรม ร้านอาหาร และบริการด้านสุขภาพ/เสริมความงาม เพราะกำลังซื้อลดลง และยังเป็นช่วงหน้าฝน และไม่มีวันหยุดติดต่อกันเพื่อช่วยกระตุ้นการท่องเที่ยวในพื้นที่

ภาคกลาง



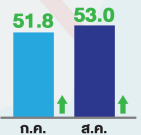
ภาพรวมภาคบริการเริ่มตัวลดลง แต่ภาคการค้าขยายตัวเพิ่มขึ้น โดยเฉพาะสินค้าทางการเกษตร

กรุงเทพฯ และปริมณฑล



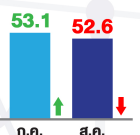
การขยายตัวของธุรกิจกลุ่มบริการที่หลายสถานประกอบการกลับมาเปิดกิจการได้ตามปกติ โดยเฉพาะกิจกรรมทางด้านสินค้าการบันเทิงต่างๆ

ภาคใต้



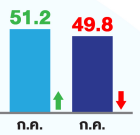
จากการกระตุ้นเศรษฐกิจการท่องเที่ยว และการจัดงานมหกรรมและงานแสดงสินค้าของภาครัฐและเอกชน อีกทั้งยังมีกำลังซื้อที่เพิ่มขึ้นของชาวสวนยางที่ได้รับอานิสงส์จากราคายางพาราที่ปรับตัวสูงขึ้น

ภาคตะวันออกเฉียงเหนือ



เพราะอุปสงค์ในพื้นที่หดตัวลงโดยเฉพาะภาคการผลิต ซึ่งเป็นผลจากกำลังซื้อที่ลดลงและการระงับการจับจ่ายใช้สอยของประชาชน อีกทั้งการจ้างงานค่อนข้างมีความประมาท

ภาคตะวันออก



จากการชะลอตัวของกำลังซื้อ และการเพิ่มขึ้นของต้นทุนสินค้าและวัตถุดิบในพื้นที่

ปัจจัยปัจจุบันที่มีผลกระทบต่อกิจการมากที่สุด



ภาวะเศรษฐกิจในประเทศและอำนาจซื้อของประชาชน



การเปลี่ยนแปลงพฤติกรรมของผู้บริโภค



มาตรการในด้านการเงินของรัฐบาลต่อกิจการ



การแข่งขันในตลาด



ราคาต้นทุนสินค้า/ค่าแรง

ดัชนี > 50 หมายถึง ความเชื่อมั่นผู้ประกอบการ "ดีขึ้น" จาก เดือนก่อนหน้า
 ดัชนี = 50 หมายถึง ความเชื่อมั่นผู้ประกอบการ "ทรงตัว" จาก เดือนก่อนหน้า
 ดัชนี < 50 หมายถึง ความเชื่อมั่นผู้ประกอบการ "ลดลง" จาก เดือนก่อนหน้า