

ผลิตภัณฑ์มวลรวมในประเทศ ของวิสาหกิจขนาดกลางและขนาดย่อม ไตรมาสที่ 4 ปี 2564



GDP MSME Q4/2021

“การคลายมาตรการ
ควบคุมการแพร่ระบาดของ
โควิด-19 และการ
เปิดประเทศ ส่งผลต่อ
การฟื้นตัวของเศรษฐกิจ
ประเทศ รวมทั้ง MSME
ในไตรมาสสุดท้ายของปี
อย่างมีนัยสำคัญ”

MSME Gross Domestic Product Q4.2021



GDP MSME ไตรมาสที่ 4/2564 และทั้งปี 2564

GDP MSME ไตรมาสที่ 4/2564



MSME
+3.5%

ขยายตัวเร่งขึ้น
จากไตรมาสก่อนที่
ขยายตัว 0.2%



มีมูลค่า
1,505,349 ล.บ.
คิดเป็น
35.0%
ของ GDP รวม



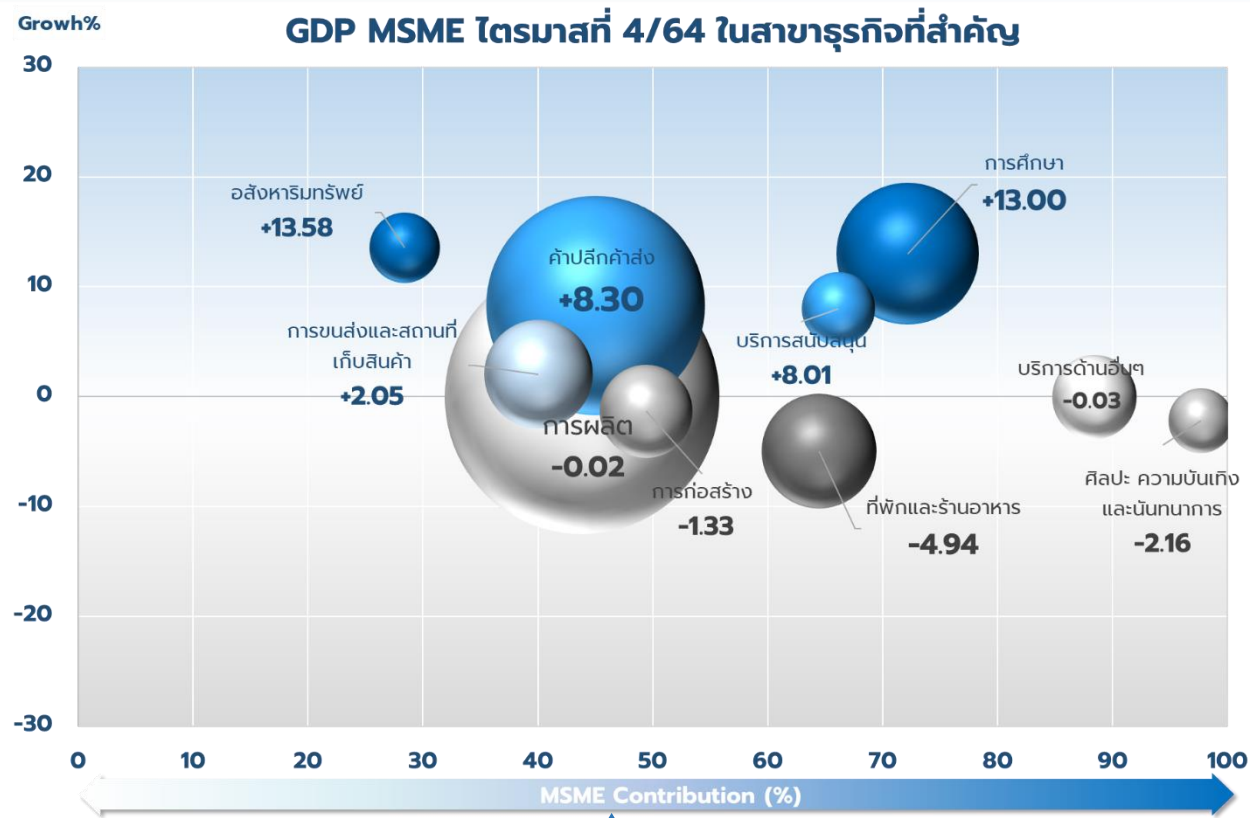
ฟื้นตัวค่อนข้างเร็ว: แม้ว่าจะชะลอตัวลงจากไตรมาสที่ 3 แต่กลับได้รับประโยชน์จากมาตรการกระตุ้นการใช้จ่ายที่สำคัญที่สุด คือ “โครงการคนละครึ่ง” ซึ่งกลับมาเริ่มอีกครั้งในไตรมาสนี้ไปจนถึงสิ้นปี



ฟื้นตัวช้า: ได้รับผลกระทบจากมาตรการควบคุมการแพร่ระบาดของโควิด 19 ระลอกที่ 3 ทำให้ธุรกิจหลายประเภทขาดรายได้และขาดเงินทุนหมุนเวียน



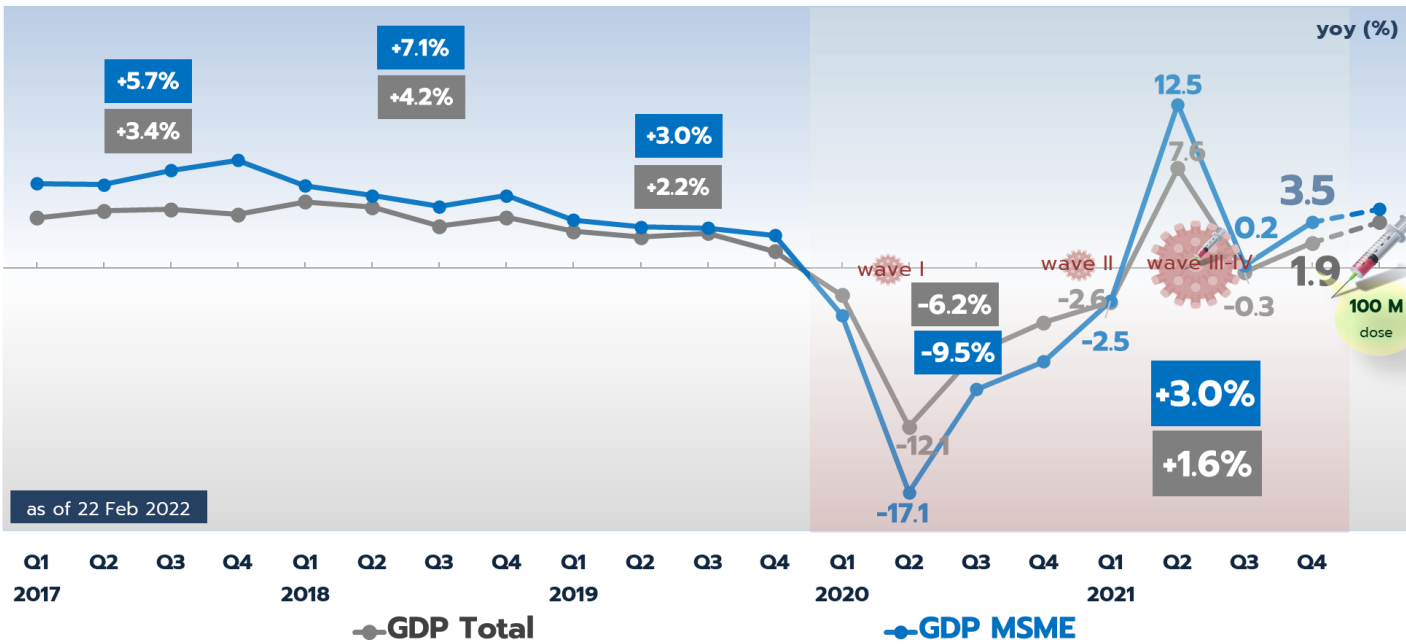
ฟื้นตัวได้เร็ว: พื้นฐานทางการเงินที่แข็งแกร่ง ทำให้ธุรกิจสามารถปรับตัวเพื่อรับมือสถานการณ์ได้ และยังมีปัจจัยสนับสนุนจากภาคการส่งออกของประเทศที่กลับมาเติบโตได้ต่อเนื่องตลอดทั้งปี



มีแนวโน้ม**ฟื้นตัวในเกือบทุกสาขาธุรกิจ** เมื่อเทียบกับไตรมาสก่อน โดยเฉพาะสาขาที่พักแรมและร้านอาหาร และสาขาธุรกิจค้าปลีกค้าส่ง โดยได้รับแรงสนับสนุนจากการคลายมาตรการล็อกดาวน์ การเปิดประเทศรับนักท่องเที่ยวต่างชาติ รวมทั้งโครงการคนละครึ่งและเราเที่ยวด้วยกัน ในช่วงปลายปี ซึ่งสอดคล้องกับจำนวนการจ้างงานในสาขารุรกิจดังกล่าว ที่ปรับตัวดีขึ้นอย่างเห็นได้ชัด

ภาพรวมสถานการณ์ทางเศรษฐกิจของ MSME ปี 2564

Growth rate of Thailand's GDP by 2017 - 2021



as of 22 Feb 2022

ปัจจัยที่ส่งผลกระทบต่อภาพรวมเศรษฐกิจของ MSME ทั้งปี 2564

ปัจจัยด้านลบ

- การแพร่ระบาดของโควิด-19 ทั้งในประเทศและต่างประเทศ โดยเฉพาะสายพันธุ์เดลต้าซึ่งแพร่ระบาดรวดเร็วและมีความรุนแรงของอาการมากกว่าสายพันธุ์อื่นๆ

ปัจจัยด้านบวก

- การกระจายการฉีดวัคซีนป้องกันโควิด-19 ภายในประเทศ ซึ่งเป็นไปตามเป้าหมาย 100 ล้านโดส
- การคลายมาตรการล็อกดาวน์และการเปิดประเทศ ส่งผลให้ GDP MSME ไตรมาสสุดท้ายขยายตัวได้ถึง 3.5%
- การกระตุ้นค่าใช้จ่ายและการเดินทางของประชาชน ส่งผลต่อการฟื้นตัวของเศรษฐกิจ MSME และเศรษฐกิจประเทศอย่างมีนัยสำคัญ
- ธุรกิจส่วนใหญ่สามารถปรับตัวเพื่อรับมือกับสถานการณ์การแพร่ระบาดระลอกใหม่ได้พอสมควร ดังนั้น ผลกระทบจากการแพร่ระบาดระลอกใหม่ในปี 2564 จึงมีความรุนแรงน้อยกว่าการแพร่ระบาดครั้งแรกในปี 2563

GDP MSME ปี 2564

ขยายตัว **3.0%**

สูงกว่าที่ สสว. ประมาณการไว้ที่ 2.4% ณ ร.ศ. 64 ขณะที่ GDP ประเทศขยายตัว 1.6%

มูลค่า **5,602,743 ล.บ.**

คิดเป็น **34.6%**

ของ GDP รวม

สสว. ประมาณการ GDP MSME ปี 2565

ขยายตัว

3.5%-4.9%

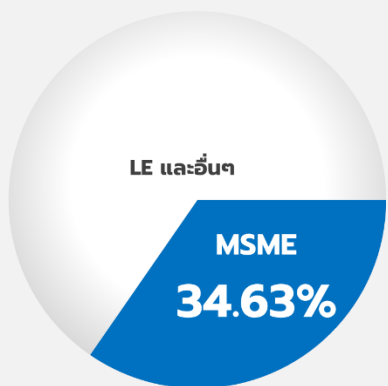
(ณ 7 ก.พ. 65)

ที่มา: สำนักงานสภาพัฒนาการเศรษฐกิจและสังคมแห่งชาติ ณ 21 ก.พ. 65

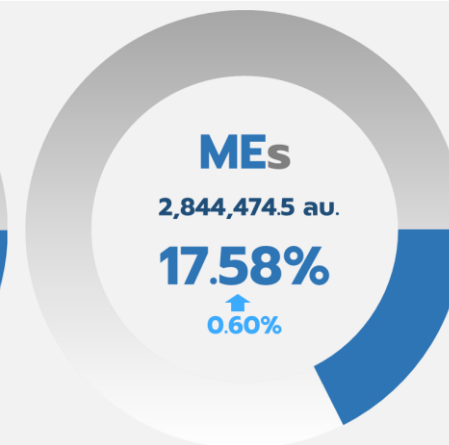
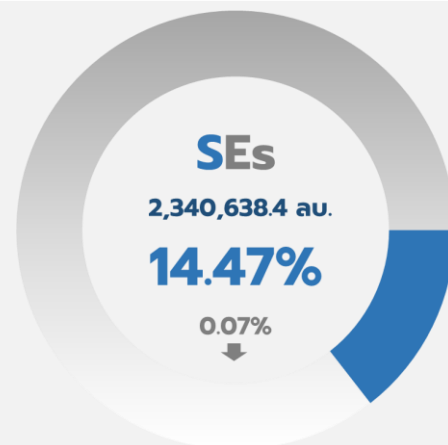
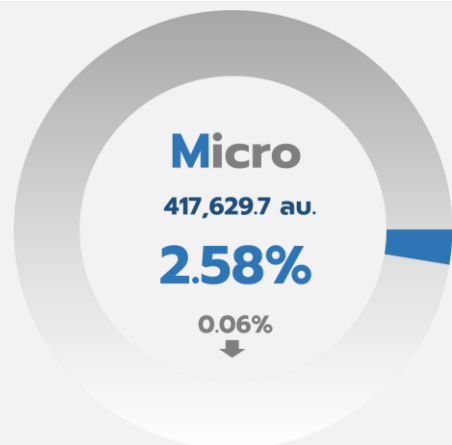
ประมวลผล GDP MSME โดย: ฝ่ายวิเคราะห์สถานการณ์และเตือนภัยทางเศรษฐกิจ สสว.

ภาพรวมสถานการณ์ของ MSME ปี 2564 ตามขนาดธุรกิจ

GDP MSME Share by size (%)



สัดส่วน
GDP MSME
ต่อ GDP รวม
ในปี 2564
เท่ากับ **34.63%**
เพิ่มขึ้นจากปีก่อน
0.47%



ธุรกิจขนาดกลาง
ยังสามารถสร้าง
มูลค่าเพิ่มได้
ดีกว่า เมื่อเทียบ
กับ SEs และ
Micro ที่มีshare
ต่อ GDP ลดลง

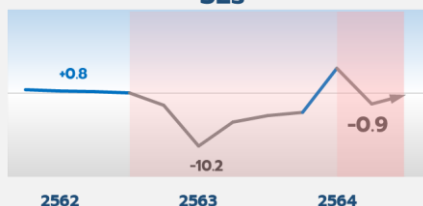
GDP MSME Growth by size (yoy%)



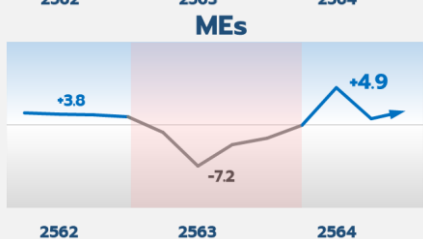
Micro
+11.0%



SEs
-0.9%



MEs
+4.9%



ได้รับผลกระทบจากสถานการณ์โควิด-19 มากที่สุดในช่วงแรกของการแพร่ระบาดตั้งแต่ปี 2563 แต่ธุรกิจสามารถฟื้นตัวได้อย่างรวดเร็ว เนื่องจากโครงสร้างธุรกิจที่ไม่ซับซ้อนและใช้เงินลงทุนไม่มากนัก ผู้ประกอบการมีการปรับตัว ทั้งการดำเนินธุรกิจผ่านช่องทางออนไลน์ การลดค่าใช้จ่าย หรือปรับเปลี่ยนไปทำธุรกิจอื่นๆ อีกทั้งมาตรการกระตุ้นการใช้จ่ายที่ภาครัฐดำเนินการเป็นระยะๆ ยังช่วยสนับสนุนธุรกิจ Micro โดยตรง

ได้รับผลกระทบจากสถานการณ์โควิด-19 ค่อนข้างมาก โดยเฉพาะในด้านทุนหมุนเวียนกิจการ แม้ว่าจะได้รับการผ่อนผันในการชำระหนี้เดิมจากธนาคารต่างๆ แต่ยังมีข้อจำกัดในการจัดหาเงินทุนหมุนเวียนเพิ่มเติมเพื่อดำเนินกิจการต่อ เนื่องจากผลกระทบที่ไม่ค่อยดีนักในช่วงโควิด-19 รวมทั้งธนาคารเพิ่มความระมัดระวังในการให้สินเชื่อ ทำให้ธุรกิจขนาดย่อมฟื้นตัวได้ช้าผู้ประกอบการบางส่วนจำเป็นต้องขายสินทรัพย์ หรือเลิกจ้างแรงงานเพื่อให้ธุรกิจอยู่รอด

ได้รับผลกระทบจากสถานการณ์โควิด-19 น้อยกว่า Micro และ SEs เนื่องจากมีความมั่นคงทางการเงิน รวมทั้งมีแหล่งเงินทุนที่เพียงพอ นอกจากนี้ยังมีปัจจัยสนับสนุนจากภาคการส่งออกทั้งของประเทศและของ MSME ที่ในปี 2564 ขยายตัวได้ถึง 17.1% และ 18.3% ตามลำดับ (เหรียญสหรัฐ) จึงทำให้ธุรกิจขนาดกลางฟื้นตัวได้เร็วที่สุดในกลุ่ม MSME

ที่มา: สำนักงานสภาพัฒนาการเศรษฐกิจและสังคมแห่งชาติ ณ 21 ก.พ. 65

ประมวลผล GDP MSME โดย: ฝ่ายวิเคราะห์สถานการณ์และเตือนภัยทางเศรษฐกิจ สสว.

ภาพรวมสถานการณ์ของ MSME ปี 2564 ตามสาขาธุรกิจ

อัตราการขยายตัวของ GDP MSME รายไตรมาส จำแนกตามสาขาธุรกิจ ปี 2562 - 2564

หน่วย : ร้อยละ (yoy)

กิจกรรมทางเศรษฐกิจ	2562					2563					2564				
	Q1/62	Q2/62	Q3/62	Q4/62	2562	Q1/63	Q2/63	Q3/63	Q4/63	2563	Q1/64	Q2/64	Q3/64	Q4/64	2564
เกษตรกรรม การป่าไม้ และการประมง	-1.4	-4.0	0.9	-4.5	-2.6	-2.3	2.7	4.8	6.2	2.8	7.5	8.7	8.9	7.2	7.9
การทำเหมืองแร่และเหมืองหิน	-33.2	-30.1	-31.3	-32.2	-31.7	6.4	-10.0	-3.3	-5.9	-3.2	-0.2	9.9	-5.6	-7.8	-1.1
การผลิต	0.6	0.7	-0.1	-1.8	-0.2	-6.4	-17.7	-8.6	-4.1	-9.1	-2.6	12.6	-4.6	0.0	1.0
ไฟฟ้า ก๊าซ ไอน้ำ และระบบปรับอากาศ	21.5	24.0	17.3	12.4	19.0	-7.6	-20.2	-17.2	-20.8	-16.4	-6.1	4.3	0.8	5.4	0.7
การจัดการน้ำ การจัดการและบำบัดน้ำเสีย	0.0	-2.5	-2.6	-4.3	-2.4	17.6	15.7	15.6	19.7	17.2	1.7	9.1	7.9	8.3	6.9
การก่อสร้าง	0.1	0.5	-0.3	-5.7	-1.2	-10.8	6.4	8.9	-1.3	0.9	13.0	2.6	-4.6	-1.3	2.2
การขายส่งและการขายปลีก	10.4	8.7	8.5	8.7	9.1	5.4	-9.4	-4.9	-2.3	-2.4	2.8	10.5	8.2	8.3	7.1
การขนส่งและสถานที่เก็บสินค้า	11.4	10.6	10.0	9.6	10.4	-37.4	-57.8	-47.4	-45.4	-46.8	-17.8	9.1	-2.5	2.1	-3.9
ที่พักแรมและบริการด้านอาหาร	7.2	5.9	9.5	10.8	8.3	-22.4	-52.2	-38.2	-32.3	-35.9	-36.9	16.4	-19.0	-4.9	-14.4
ข้อมูลข่าวสารและการสื่อสาร	26.0	28.3	26.9	28.2	27.4	-8.9	-9.9	-9.7	-8.7	-9.3	-6.2	-5.1	-4.0	-4.9	-5.0
กิจกรรมทางการเงินและการประกันภัย	-26.3	-26.7	-25.3	-25.7	-26.0	41.7	37.5	37.4	40.9	39.3	40.6	39.9	40.3	38.0	39.7
กิจกรรมอสังหาริมทรัพย์	3.6	1.9	1.0	1.6	2.0	2.5	1.8	2.4	2.1	2.2	14.6	15.1	12.9	13.6	14.0
กิจกรรมทางวิชาชีพ วิทยาศาสตร์ และเทคนิค	3.3	4.8	4.1	4.4	4.2	5.0	-5.8	-4.7	-4.2	-2.6	-11.2	-8.1	-12.6	-12.3	-11.1
กิจกรรมการบริหารและการบริการสนับสนุน	12.3	13.3	14.4	13.6	13.4	2.8	-17.8	-13.8	-10.5	-9.8	-0.1	14.6	10.8	8.0	7.8
การศึกษา	0.1	0.6	-1.7	-2.4	-0.9	15.7	14.7	16.6	16.7	15.9	12.9	12.7	12.6	13.0	12.8
กิจกรรมด้านสุขภาพและงานสังคมสงเคราะห์	-38.7	-39.0	-37.2	-36.5	-37.8	40.6	40.1	42.0	46.7	42.5	33.8	35.6	36.8	38.7	36.3
ศิลปะ ความบันเทิง และนันทนาการ	15.7	13.9	15.4	16.1	15.3	21.4	-40.1	4.9	3.2	-1.8	-4.6	100.6	-5.4	-2.2	10.5
กิจกรรมบริการด้านอื่นๆ	7.4	6.3	5.8	6.8	6.6	6.1	-9.2	-0.6	-1.2	-1.1	-2.8	0.7	-5.2	0.0	-1.9
กิจกรรมการจ้างงานในครัวเรือนส่วนบุคคล	-1.6	-1.7	0.6	0.3	-0.6	4.4	-2.6	4.3	5.0	2.8	-0.2	5.2	-0.3	-0.2	1.1
รวม	3.6	3.1	2.9	2.4	3.0	-4.1	-17.7	-9.5	-7.2	-9.5	-2.5	12.5	0.2	3.5	3.0

ที่มา: สำนักงานสภาพัฒนาการเศรษฐกิจและสังคมแห่งชาติ ณ 21 ก.พ. 65

ประมวลผล GDP MSME โดย: ฝ่ายวิเคราะห์สถานการณ์และเตือนภัยทางเศรษฐกิจ สสว.

GDP MSME Growth by sector (yoy%)

สำหรับ GDP MSME รายสาขาธุรกิจ MSME ในปี 2564 พบว่า มีการฟื้นตัวจากในปี 2563 เกือบทุกสาขา โดยในบางสาขาธุรกิจจะยังมีมูลค่า GDP ลดลง แต่เป็นการลดลงที่น้อยกว่าในปีก่อน แม้ว่าในปีนี้จะเกิดการแพร่ระบาดของโควิด-19 สายพันธุ์เดลต้า ที่มีความรุนแรงของอาการและแพร่ระบาดอย่างรวดเร็วเป็นวงกว้าง ตั้งแต่ช่วงปลายไตรมาสแรกต่อเนื่องไปจนถึงไตรมาสสุดท้ายของปี แต่การเร่งกระจายการฉีดวัคซีนโควิดในช่วงครึ่งปีหลังได้ตามเป้าหมาย ทำให้ภาครัฐสามารถผ่อนคลายมาตรการล็อกดาวน์และเปิดประเทศได้เร็ว ซึ่งส่งผลต่อ GDP ในไตรมาสุดท้ายอย่างเห็นได้ชัด

ภาพรวมสาขาธุรกิจ MSME ปี 2564 และแนวโน้มปี 2565

สาขาธุรกิจ MSME ที่ยังเติบโตต่อเนื่อง
หรือมีแนวโน้มฟื้นตัวในปี 2565

ธุรกิจค้าปลีกและค้าส่ง



เติบโตต่อเนื่องโดยเฉพาะการค้าในรูปแบบออนไลน์ จากการจำกัดการเดินทางเพื่อป้องกันโควิด-19 ค่าใช้จ่ายในการเดินทางที่สูงขึ้นจากราคาน้ำมัน รวมทั้งการ work from home ที่จะกลายเป็น new normal ต่อไปข้างหน้า โดยคาดว่าในปี 2565 GDP MSME สาขาธุรกิจค้าปลีกค้าส่ง จะขยายตัวระหว่าง 3.4% – 4.6%

ธุรกิจเกษตรและเกษตรแปรรูป



ราคาสินค้าเกษตรที่สำคัญ มีแนวโน้มสูงขึ้นตามราคาน้ำมันและภาวะเงินเฟ้อทั่วโลก รวมทั้งความต้องการสินค้าในกลุ่มอาหารที่ยังคงเพิ่มขึ้นต่อเนื่องจากสถานการณ์โควิด-19 ทั่วโลก (โอมิครอน) ที่ยังแพร่ระบาดอย่างหนักในหลายๆ ประเทศ ทำให้ธุรกิจมีรายได้เพิ่มขึ้นโดยเฉพาะธุรกิจที่มีการส่งออก

ธุรกิจขนส่งสินค้า



ยังคงเติบโตตามการขยายตัวของภาคการค้าผ่านช่องทางออนไลน์ ทั้งในส่วนของสินค้าอุปโภคบริโภค และ Food delivery โดยแพลตฟอร์มออนไลน์ต่างๆ มีการจัดโปรโมชั่นและส่วนลดอย่างต่อเนื่อง

ธุรกิจให้เช่าหอพัก/อะพาร์ตเมนต์



ได้รับผลกระทบจากโควิด-19 ค่อนข้างมาก โดยเฉพาะธุรกิจที่ตั้งอยู่ใกล้สถานศึกษาและสถานที่ทำงาน แต่คาดว่าจะสามารถควบคุมการแพร่ระบาดของโควิด-19 ได้ภายในครั้งแรกของปี ซึ่งจะทำให้ธุรกิจกลับมาฟื้นตัวได้ นอกจากนี้ ในกลุ่มคนทำงานรุ่นใหม่ ยังมีแนวโน้มที่จะเช่าที่พักมากกว่าการซื้อสังหาฯ เป็นของตนเอง เนื่องจากมองว่าการก่อหนี้ระยะยาวเป็นภาระ

ธุรกิจร้านอาหาร



ปัจจัยสนับสนุนมาจากการคลายล็อกดาวน์ตั้งแต่ไตรมาสสุดท้ายของปีก่อน และแม้ว่าจะเกิดการแพร่ระบาดของ“โอมิครอน” แต่ธุรกิจร้านอาหารส่วนใหญ่ยังสามารถปรับตัวและดำเนินกิจการต่อไปได้ โดยเฉพาะในรูปแบบ Food delivery ที่มีการแข่งขันกันระหว่างผู้ให้บริการแพลตฟอร์มค่อนข้างสูง

ธุรกิจรับเหมาก่อสร้าง



ปัจจัยสนับสนุนจากโครงการก่อสร้างระบบสาธารณูปโภคของรัฐ รวมทั้งแนวโน้มการปรับปรุงที่พักอาศัยจากการ work from home ทำให้คาดว่าในปี 2565 GDP MSME สาขาธุรกิจรับเหมาก่อสร้าง จะขยายตัวระหว่าง 4.0% – 5.0%

MSME

Gross Domestic Product

2022F

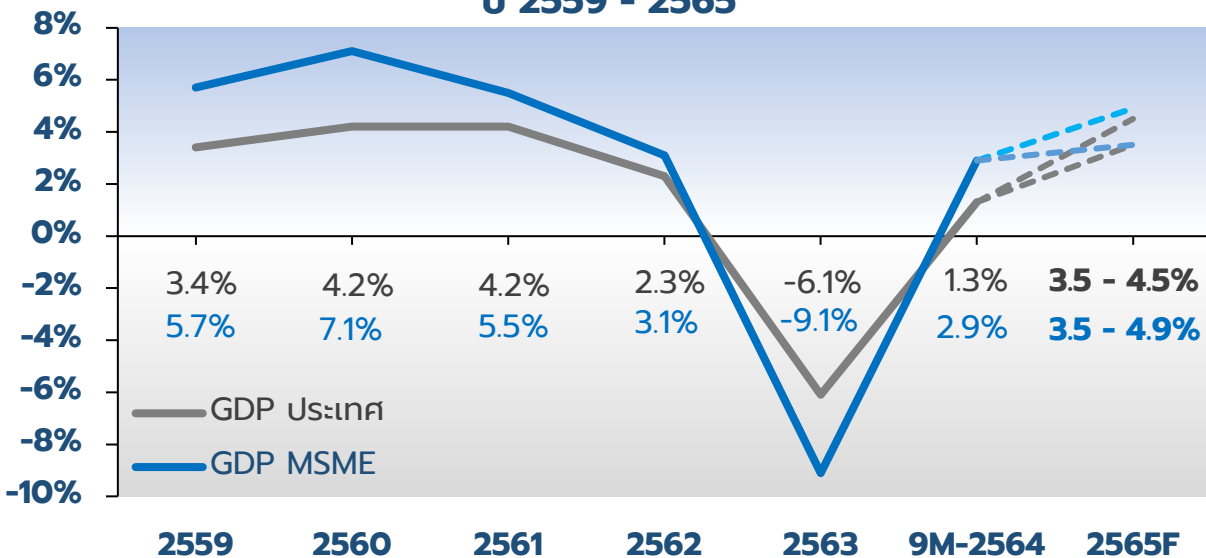


“การแพร่ระบาดของ
โควิด-19 สายพันธุ์
โอมิครอน ภาวะเงินเฟ้อ
และสถานการณ์สู้รบ
ระหว่าง รัสเซีย-ยูเครน
จะเป็นตัวแปรสำคัญ
ต่อการฟื้นตัวของ
เศรษฐกิจ MSME ไทย
ในช่วงครึ่งแรกของปีนี้”



การประมาณการ GDP MSME ปี 2565

อัตราการขยายตัวของ GDP MSME และ GDP ประเทศไทย ปี 2559 - 2565



ที่มา: สำนักงานสภาพัฒนาการเศรษฐกิจและสังคมแห่งชาติ ณ วันที่ 15 พ.ย. 64 และสำนักงานเศรษฐกิจการคลัง กระทรวงการคลัง ณ วันที่ 28 ม.ค. 65

ประมวลผลโดย: สำนักงานส่งเสริมวิสาหกิจขนาดกลางและขนาดย่อม

สมมติฐานที่ 2 สถานการณ์ปกติ (Normal Case Scenario)

- ความไม่แน่นอนของสถานการณ์การแพร่ระบาดของโควิด-19 อาทิ การแพร่ระบาด และการกลายพันธุ์
- ความไม่แน่นอนของมาตรการเดินทางระหว่างประเทศ
- การใช้จ่ายและการลงทุนของภาครัฐล่าช้า
- การใช้จ่ายของภาครัฐเร็วเกินไป
- ปัญหาทางด้านการผลิต
- ปัญหาการหยุดชะงักของห่วงโซ่อุปทานและโลจิสติกส์

+ 3.5%

ประมาณการ
ณ 29 พ.ย. 64 + 3.2%

สมมติฐานที่ 1: สถานการณ์ดี (Best Case Scenario)

- การฟื้นตัวอย่างต่อเนื่องของอุปสงค์โลก
- สถานการณ์การแพร่ระบาดของโควิด-19 ในปี 2565 ไม่เกิดการกลายพันธุ์ในอนาคต
- ภาครัฐที่เกี่ยวข้องฟื้นตัวภายใต้มาตรการเปิดรับนักท่องเที่ยวต่างชาติผ่านระบบ Test & Go อีกครั้ง
- การใช้จ่ายและการลงทุนของภาครัฐเป็นไปอย่างต่อเนื่องตามแผน
- อุปสงค์ภายในประเทศปรับตัวดีขึ้น
- ภาคเอกชนลงทุนมากขึ้นตามการผ่อนคลายมาตรการควบคุมการแพร่ระบาดของโควิด-19 ของภาครัฐ

+ 4.9%
ประมาณการ
ณ 29 พ.ย. 64 + 5.4%

ประมาณการ GDP MSME ปี 2565 จำแนกตามสมมติฐาน และกลุ่มธุรกิจ

MSME by sector	สมมติฐานที่ 1	สมมติฐานที่ 2
	%YoY	%YoY
GDP MSME	+ 4.9	+ 3.5
ภาคการเกษตร	+ 4.6	+ 3.4
ภาคการผลิต	+ 4.6	+ 3.4
ภาคการก่อสร้าง	+ 5.0	+ 4.0
ภาคการค้าส่งค้าปลีก	+ 4.6	+ 3.4
ภาคการบริการ	+ 5.5	+ 3.8

ประมวลผลโดย: สำนักงานส่งเสริมวิสาหกิจขนาดกลางและขนาดย่อม

คณะผู้จัดทำ GDP MSME รายไตรมาส

- **GDP MSME รายไตรมาส**

นายณัฐกรฤทธิ นธิประภา
นักวิชาการ SMEs 5
nattakrit@sme.go.th

- **การประมาณการ GDP MSME**

นายพศุตม์ โงวิวัฒน์ชัย
นักวิชาการ SMEs 4
pasut@sme.go.th

ฝ่ายวิเคราะห์สถานการณ์และเตือนภัยทางเศรษฐกิจ
สำนักงานส่งเสริมวิสาหกิจขนาดกลางและขนาดย่อม
0-2298-3000



รายงานสถานการณ์ MSME ประจำปี



รายงานสถานการณ์ MSME Outlook



รายงานสถานการณ์ MSME รายเดือน



GDP MSME รายไตรมาส



ดัชนีความเชื่อมั่น SME (SMESI)



บทวิเคราะห์ MSME ในประเด็นที่สำคัญ และ
บทวิเคราะห์ธุรกิจในสาขาธุรกิจที่สำคัญ

สำหรับดาวน์โหลดข้อมูล
สถานการณ์ MSME อื่นๆ